

SUOMALAISTEN METSÄASENTEET

*Kysely suomalaisten metsään ja metsäteollisuuteen liittyvistä asenteista
2023*



TUTKIMUS

SISÄLLYSLUETTELO 1(2)

Tutkimuksen toteutus.....	4
Tutkimuksen tekijästä: E2 Tutkimus on riippumaton monitieteinen tutkimuslaitos.....	5
Tulosten tulkinta.....	6–8
Suomalaisten käsitys metsäalasta.....	9–17
1. Kuinka monta ihmistä arvioit metsäteollisuuden (metsäsektori, puunkorjuu, metsänhoito, puutuoteteollisuus, jalostus jne.) työllistävän Suomessa? (%)	
2. Mikä on metsäteollisuuden osuus Suomen kokonaistavaraviennistä?(%)	
3. Miten hyvin tai huonosti seuraavat ominaisuudet sopivat mielestäsi kuvaamaan metsäteollisuutta?(%)	
4. Mikä on mielestäsi metsäteollisuuden merkitys... (%)	
Ympäristökysymykset ja vastuullisuus.....	18–26
5. Mitkä seuraavista teollisuuden aloista hoitaa mielestäsi parhaiten ympäristövastuun? (%)	
6. Millainen rooli metsäteollisuudella mielestäsi on...?(%)	
7. Millainen rooli metsäteollisuudella mielestäsi on ilmastomuutoksen torjunnassa?(%)	
8. Mitä mieltä olet seuraavista kysymyksistä? (%)	
9. Vastuullisuus on voimistuva trendi sijoitusmarkkinoilla. Pidätkö suomalaista metsäteollisuutta vastuullisena sijoituskohteena? (%)	

SISÄLLYSLUETTELO 2(2)

Mielikuvat metsäalan käytännöistä.....	27–37
10. Kuinka hyvin seuraavat tekijät kuvaavat metsäteollisuutta/metsäalaa työnantajana? Metsäteollisuusalan yritykset... (%)	
11. Mikä seuraavista esimerkeistä parhaiten kuvaa metsäteollisuuden toimintatapoja? Valitse yksi vastausvaihtoehto. (%)	
12. Kun mietitään metsäteollisuudesta saatavaa tietoa, miten luotat eri tahojen välittämään tietoon? (%)	
Näkemykset toimialasta ja sen tulevaisuudesta	38–52
13. Jos metsäteollisuutta ja metsäteollisuusyhtiöiden toimintaa kuvataan seuraavilla ääripäillä, mihin metsäteollisuus ja sen edustamien yritysten toiminta mielestäsi asettuu tällä asteikolla? 1= Perinteinen toimiala (myy jalostamattomia ”bulkkituotteita”), 10= innovatiivinen uudistaja. (%)	
14. Kuinka hyvin tai huonosti eri teollisuuden alat mielestäsi toimivat Suomen tutkimus- ja innovaatiotoiminnan lippulaivana? (%)	
15. Oman arviosi mukaan, millainen tulee olemaan metsäteollisuuden kansantaloudellinen merkitys Suomessa verrattuna muihin toimialoihin seuraavien 10 vuoden aikana? (%)	
16. Miten metsäteollisuus pystyy omalta osaltaan vaikuttamaan seuraavien tavoitteiden saavuttamiseen tulevaisuudessa? (%)	
Suomalaisten arvot ja metsäala.....	53–58
17. Mitä mieltä olet seuraavista väittämistä? (%)	
18. Miten sijoittaisit itsesi seuraavalla asteikolla? 0=Luonto ja ympäristöarvot pitää aina asettaa päätöksen-teossa etusijalle, 10=Taloukasvu ja työllisyys pitää aina asettaa päätöksen-teossa etusijalle. (%)	
LIITTEET.....	59

TUTKIMUKSEN TOTEUTUS

Tämän tutkimuksen on toteuttanut E2 Tutkimus Metsäteollisuus ry:n toimeksiannosta.

Suomalaisten asenteita kartoittavan kyselytutkimuksen aineisto kerättiin Dynatan internetpaneelissa, joka edustaa 16 vuotta täyttäneitä suomalaisia. Kyselyaineisto kerättiin touko-kesäkuun vaihteessa 2023, ja siihen vastasi 2046 suomalaista. Virhemarginaali on noin kaksi prosenttiyksikköä suuntaansa.

Viime kerralla vastaavan tutkimuksen tiedonkeruun toteutti Taloustutkimus. Aineiston toimittajan vaihtumisesta huolimatta otanta- ja tutkimusmenetelmät ovat samanlaisia, joten tulosten vertailu on mahdollista.

TUTKIMUKSEN TEKIJÄSTÄ:

E2 TUTKIMUS ON MONITIETEINEN RIIPPUMATON TUTKIMUSLAITOS

- Teemme tutkimusta ja tarjoamme asiantuntijapalveluja
- Vahvuuksiamme: tohtorit tekijöinä, laadulliset ja määrälliset metodit, rakentava ja kehittävä työote, ihmisten ajattelun ja suomalaisen yhteiskunnan tuntemus
- Puheenjohtaja Risto Murto, varapuheenjohtaja Anna Herlin
- Johtaja YTT Karina Jutila
- Liikevaihto 1,25 milj. euroa (2022)

Yhteenvetoa päätuloksista

Kansalaisten näkemykset metsäteollisuudesta ovat pääpiirteiltään samansuuntaisia kuin vuosina 2018 ja 2021 tehdyissä vastaavissa kyselyissä.

Joissakin kysymyksissä on kuitenkin tapahtunut muutosta, ja suunta on pääosin toimialalle myönteinen.

Esimerkiksi metsäteollisuuden työnantajakuva (s. 29) on nyt entistä parempi.

Aiempaa useampi suomalainen on nyt sitä mieltä, että metsäteollisuus on "Suomen kansantaloutta vastuullisesti edistävä toimija". Vastaavasti entistä harvempi suomalainen jakaa näkemyksen, että metsäteollisuus on "yleisestä edusta piittaamaton, omia etujaan vahvasti ajava toimiala" (s. 31).

Yhteenvetoa päätuloksista

Kun kysytään metsäteollisuutta koskevan tiedon luotettavuudesta, metsäteollisuuden edustajat ja viestintä eivät nouse kärkijoukkoon, mutta luottamus alan omaan viestintään on kuitenkin parantunut viime vuosiin nähden. Yliopistot ja viranomaiset ovat luotetuimpia tietolähteitä, mutta luottamus niihin on puolestaan heikentynyt (s. 35).

Mielikuva metsäteollisuudesta on kehittynyt modernimpaan suuntaan: aiempaa useampi pitää metsäteollisuutta innovatiivisena uudistajana eikä niinkään jalostamattomien bulkkituotteiden tekijänä (s. 39).

Kun vertaillaan keskeisimpiä vientialoja, metsäteollisuuden katsotaan hoitavan ympäristövastuunsa parhaiten.

Yhteenvetoa päätuloksista

Kun kysytään, kuinka hyvin tai huonosti eri teollisuudenalat toimivat Suomen tutkimus- ja innovaatiotoiminnan lippulaivana, metsäteollisuuden imago on selvästi parantunut. Nyt se on noussut tällä mittarilla jo elektroniikkateollisuuden ohi toiseksi (s. 44).

Huoli puun riittävydestä on jonkin verran lisääntynyt: aiempaa harvempi uskoo metsäteollisuuden pystyvän huolehtimaan puun riittävydestä (s. 51).

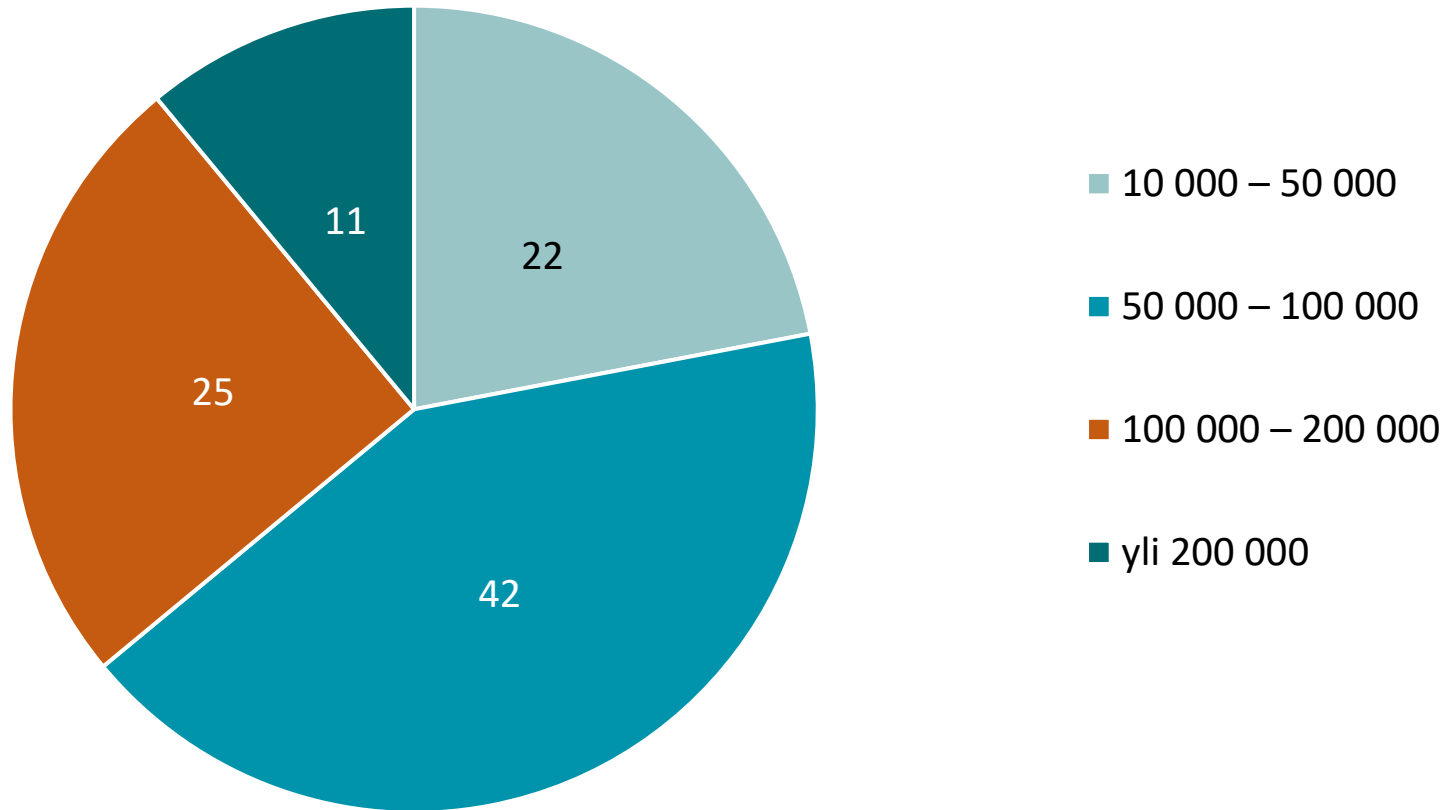
Vuoden 2021 tutkimukseen verrattuna harvempi uskoo nyt metsäteollisuuden edellytyksiin saavuttaa biotaloutta, vastuullista puunkäyttöä ja luonnon monimuotoisuuden turvaamista koskevia tavoitteita.

Vaikka mielikuvat metsäteollisuudesta ovat monilta osin kehittyneet alan kannalta parempaan suuntaan, toimintaympäristössä nähdään myös lisääntyviä haasteita.

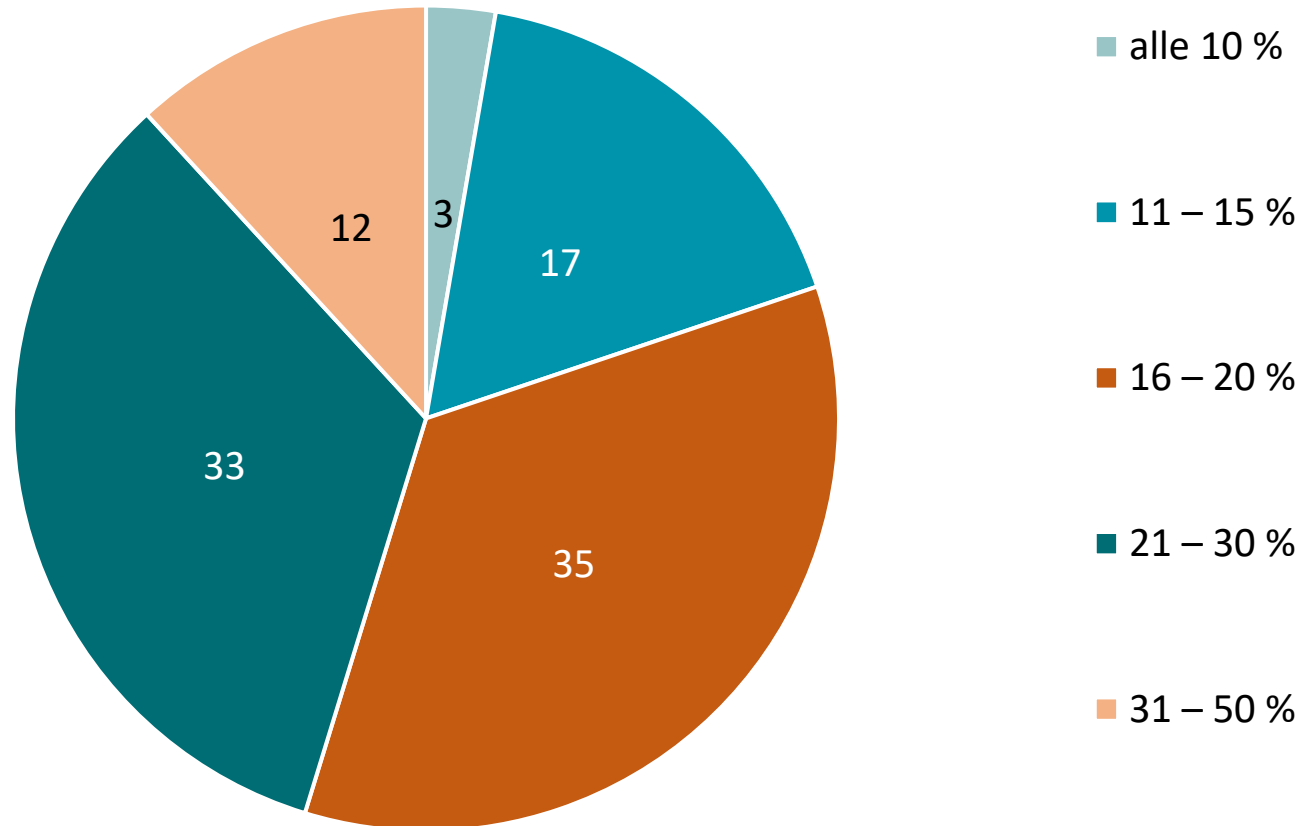


SUOMALAISTEN KÄSITYKSET METSÄALASTA

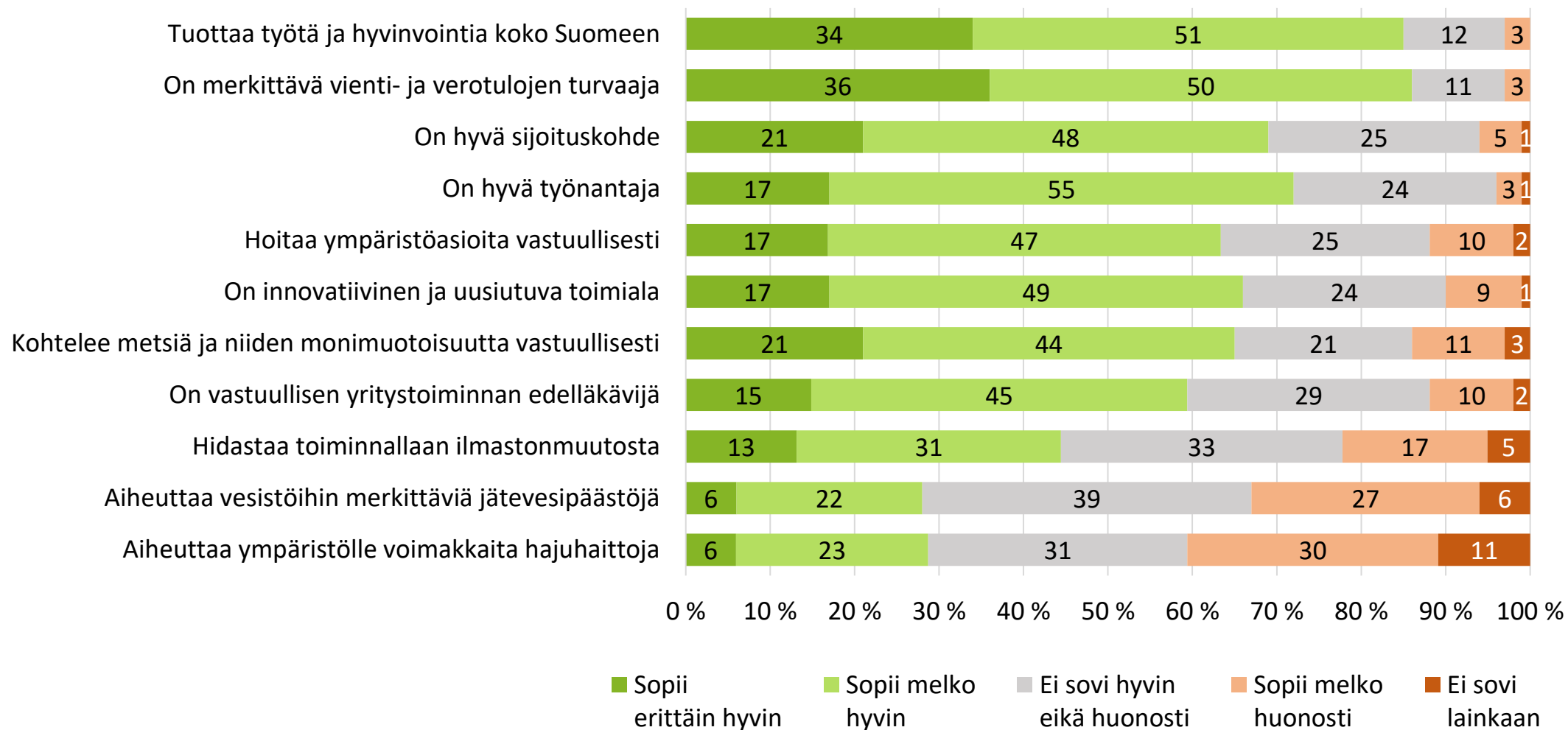
1. Kuinka monta ihmistä arvioit metsäteollisuuden (metsäsektori, puunkorjuu, metsänhoito, puutuoteteollisuus, jalostus jne.) työllistävän Suomessa? (%)



2. Mikä on metsäteollisuuden osuus Suomen kokonaistavaraviennistä? (%)

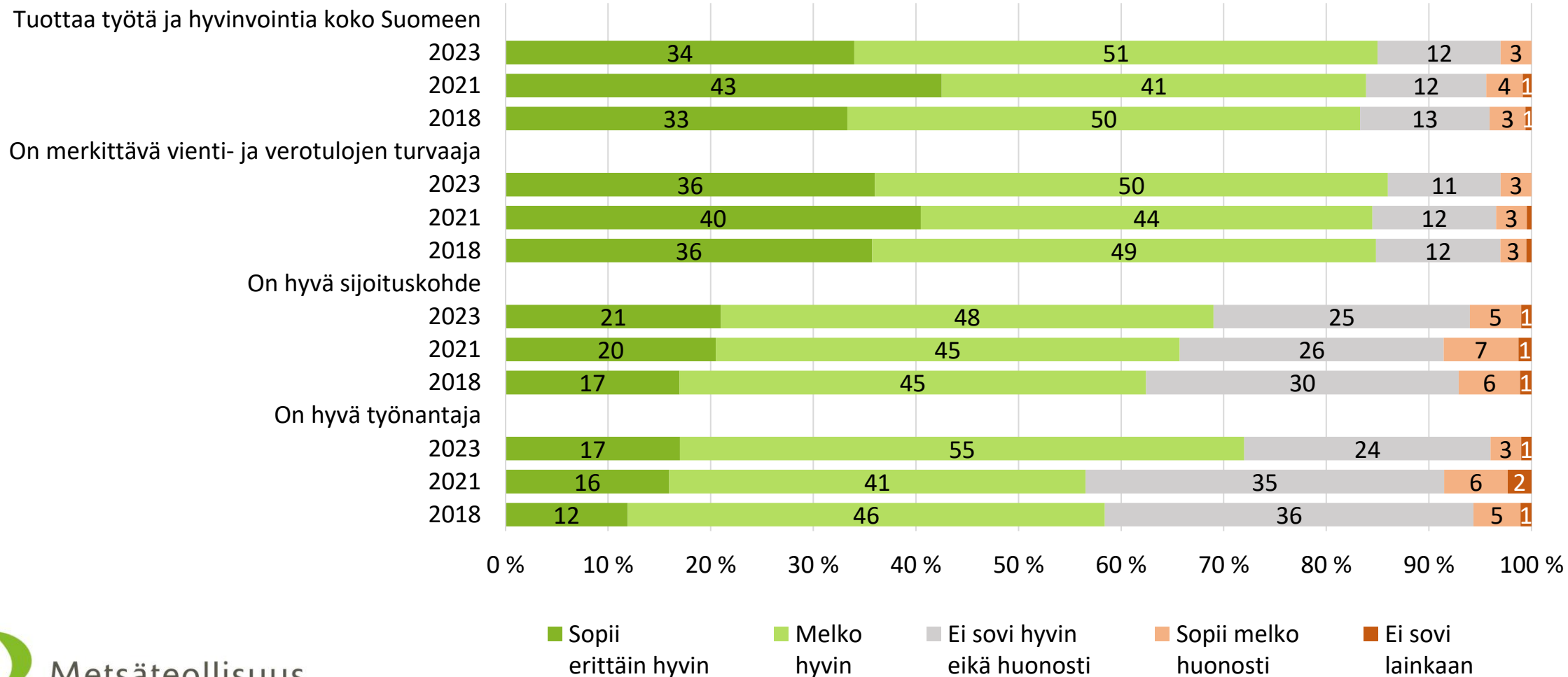


3. Miten hyvin tai huonosti seuraavat ominaisuudet sopivat mielestäsi kuvaamaan metsäteollisuutta? (%)



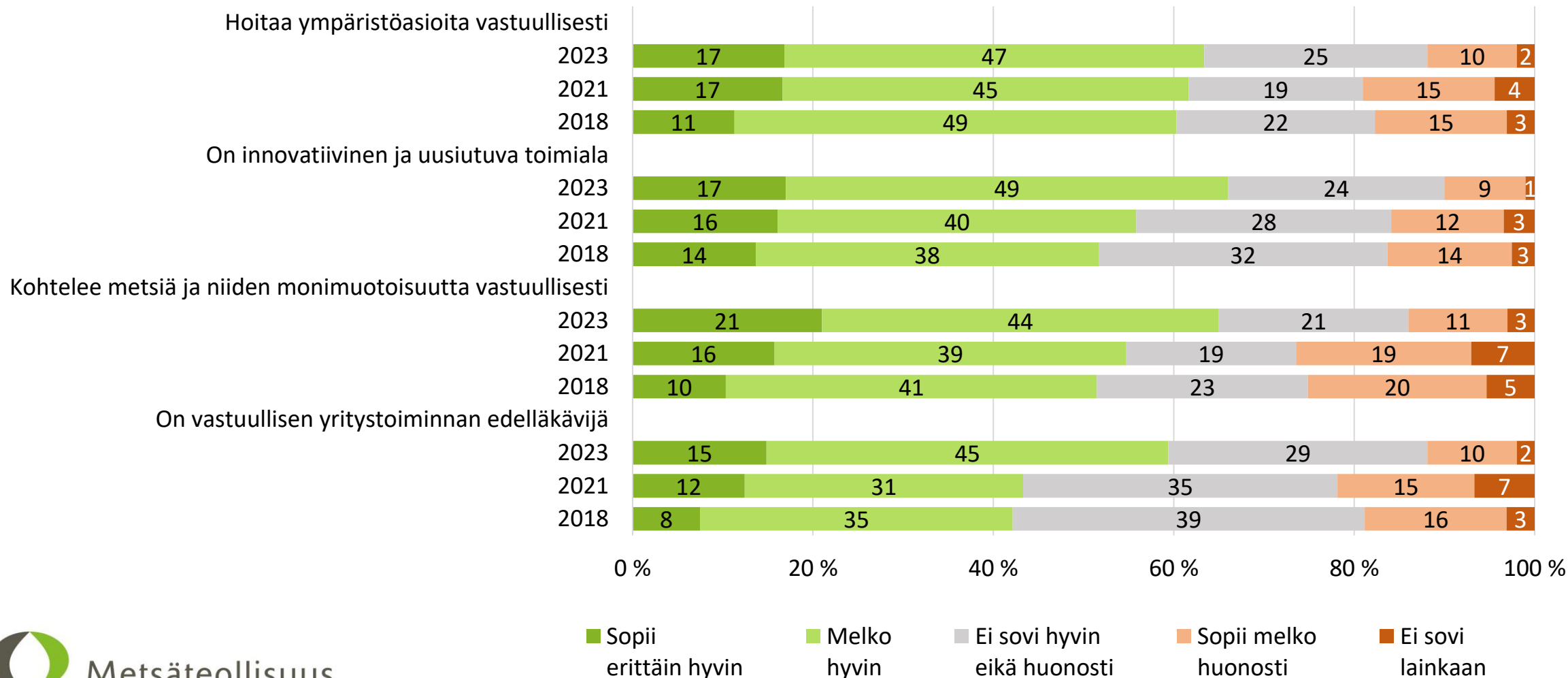
3. Miten hyvin tai huonosti seuraavat ominaisuudet sopivat mielestäsi kuvaamaan metsäteollisuutta? (%)

VUOSIVERTAILU 1(3)



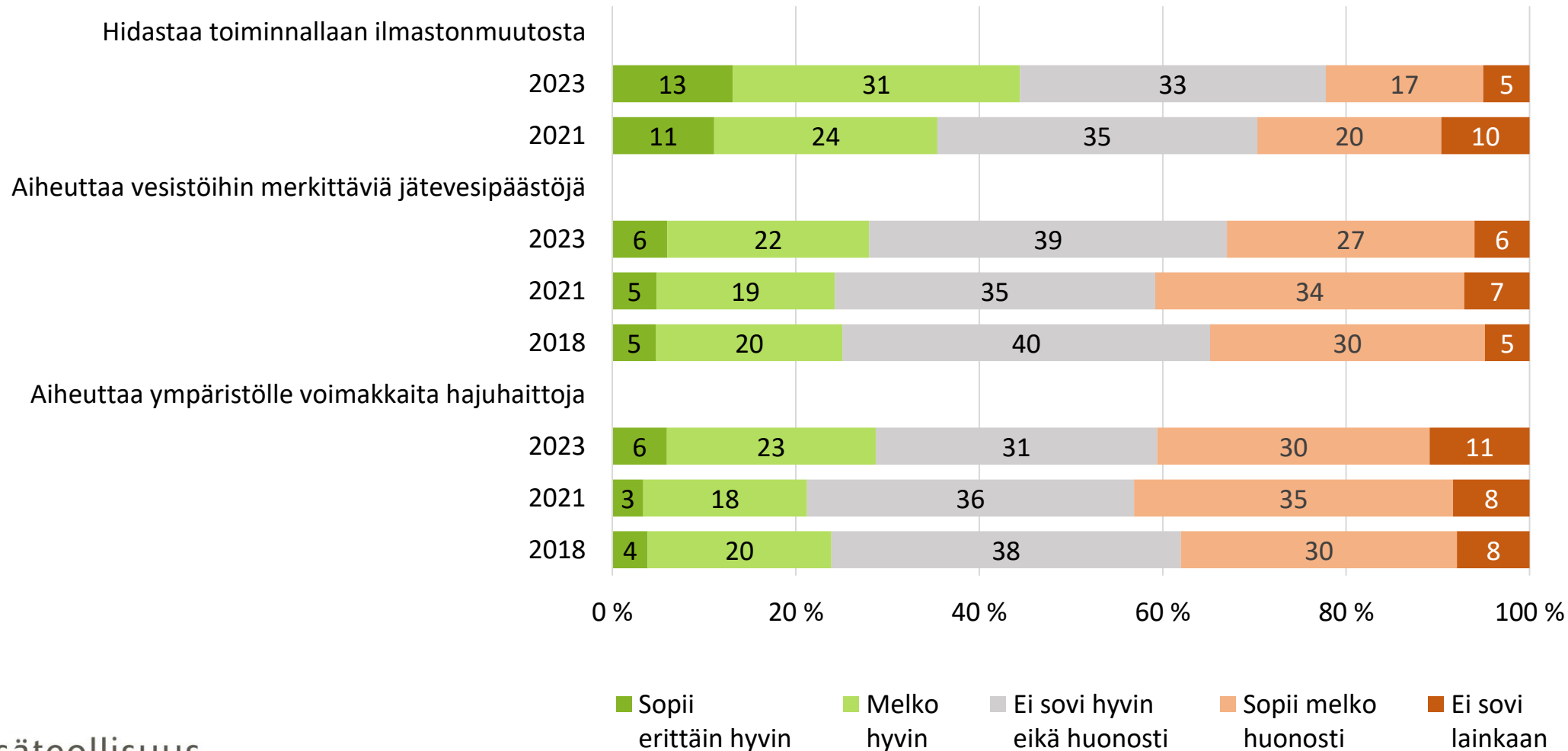
3. Miten hyvin tai huonosti seuraavat ominaisuudet sopivat mielestäsi kuvaamaan metsäteollisuutta? (%)

VUOSIVERTAILU 2(3)



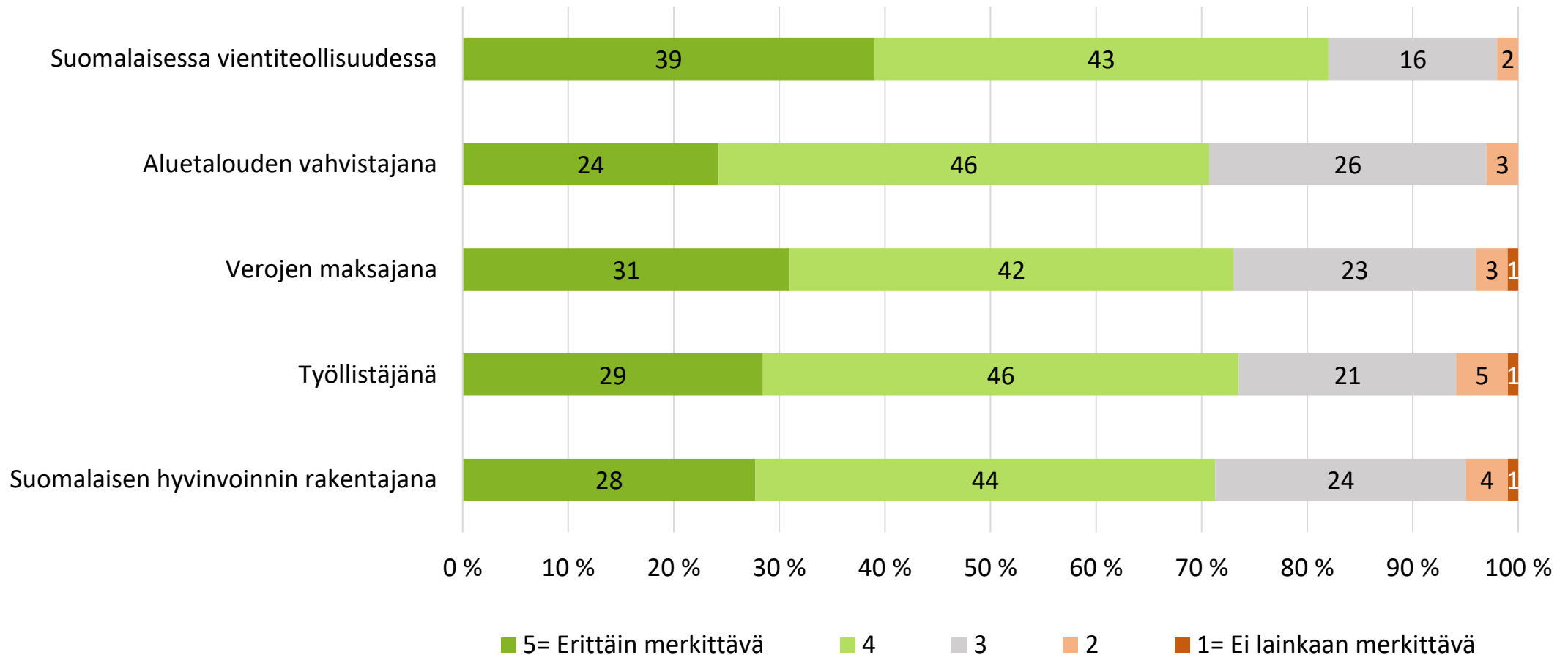
3. Miten hyvin tai huonosti seuraavat ominaisuudet sopivat mielestäsi kuvaamaan metsäteollisuutta? (%)

VUOSIVERTAILU 3(3)

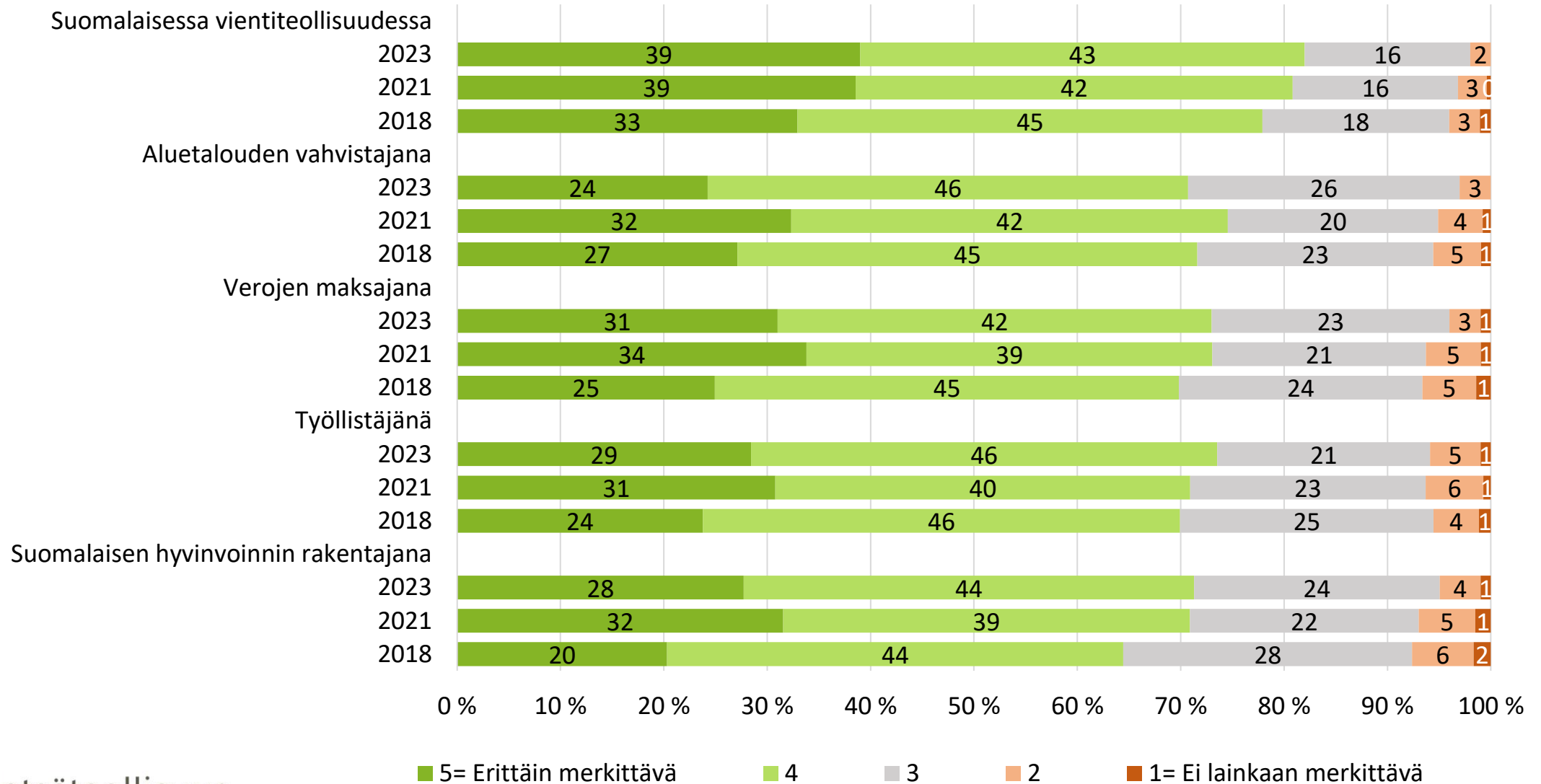


METSÄTEOLLISUUDEN MERKITYS

4. Mikä on mielestäsi metsäteollisuuden merkitys... (%)



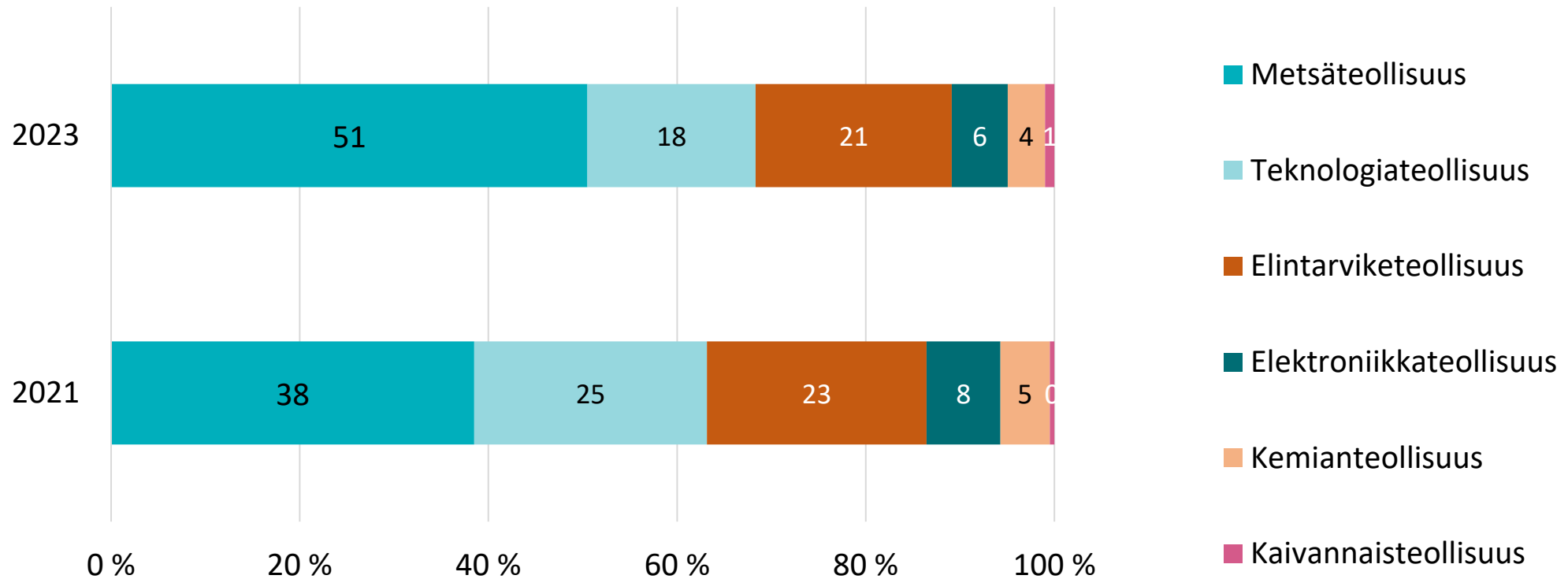
4. Mikä on mielestäsi metsäteollisuuden merkitys... (%)



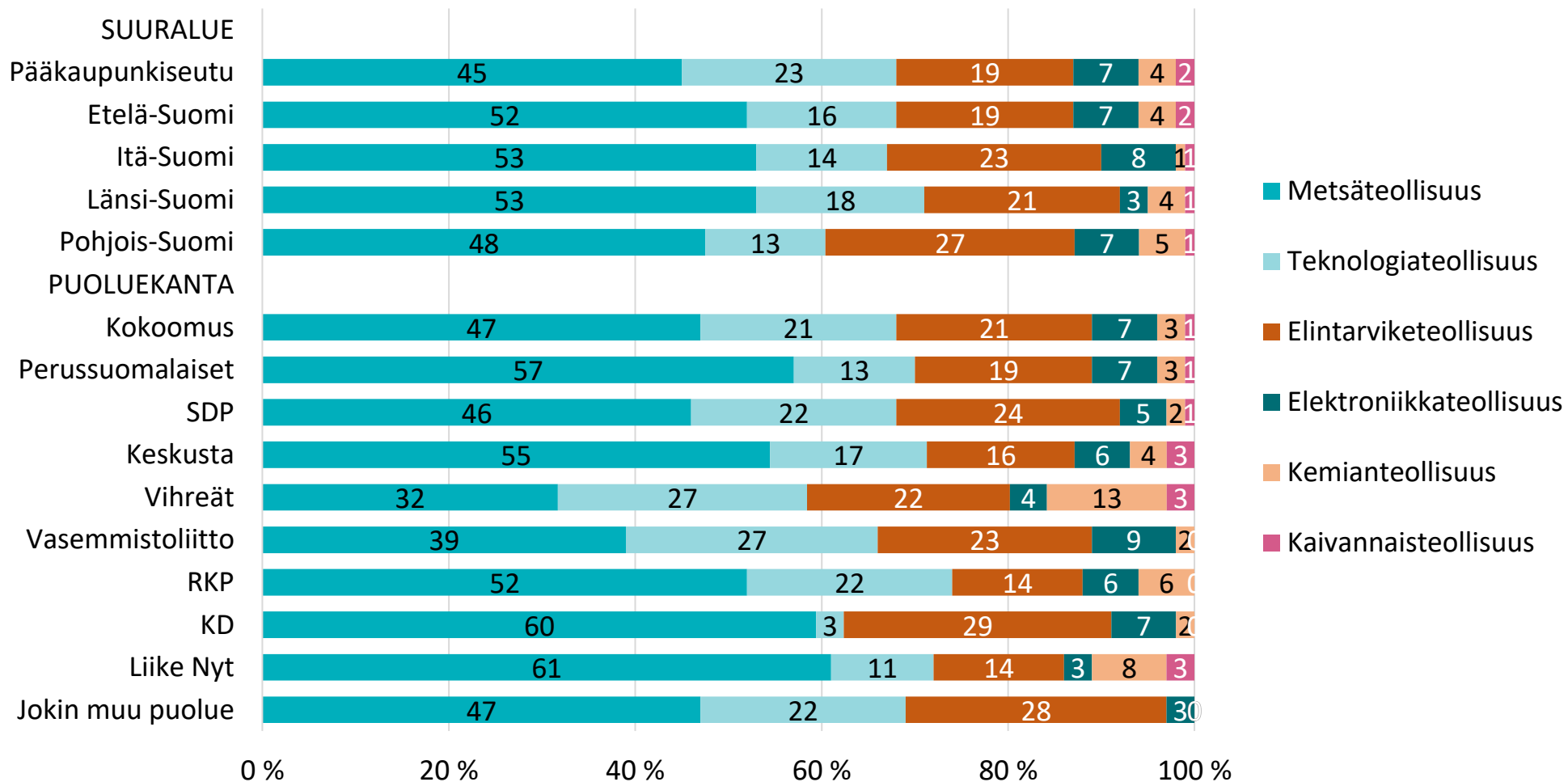


YMPÄRISTÖKYSYMYKSET JA VASTUULLISUUS

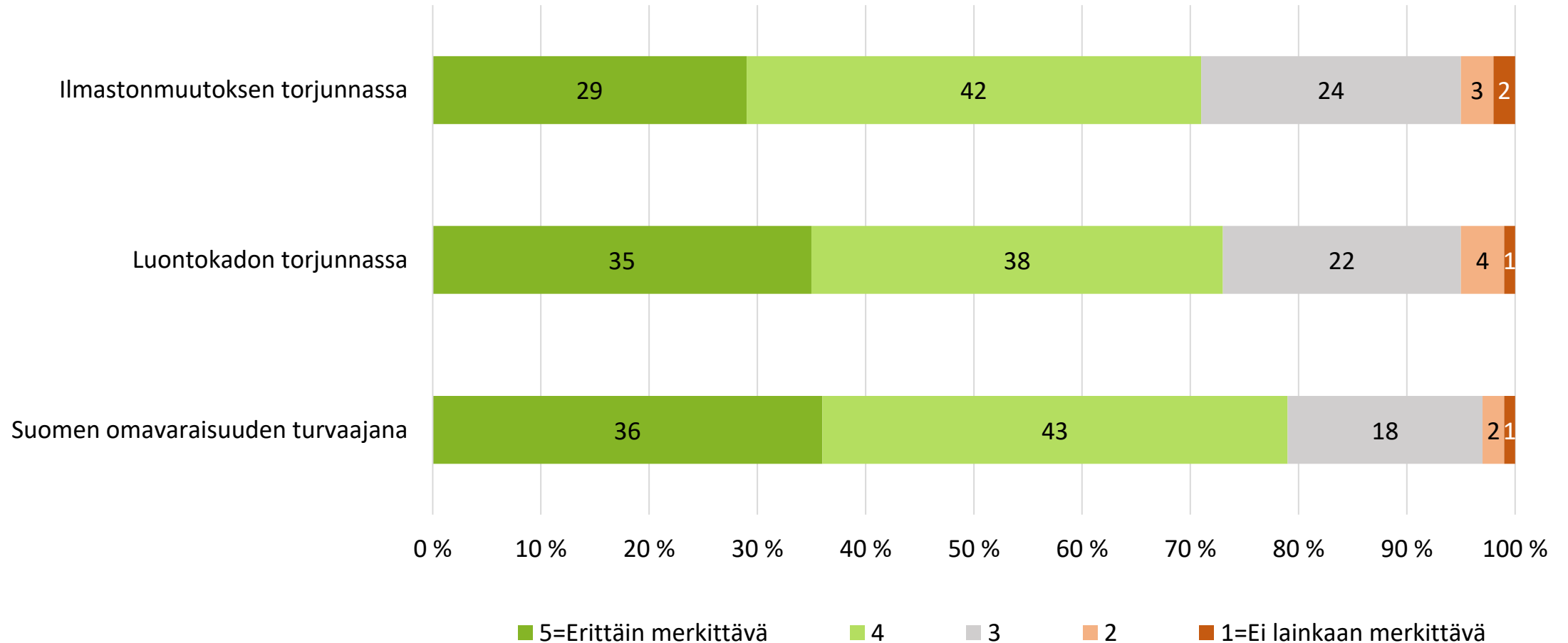
5. Mikä seuraavista teollisuuden aloista hoitaa mielestäsi parhaiten ympäristövastuun? (%)



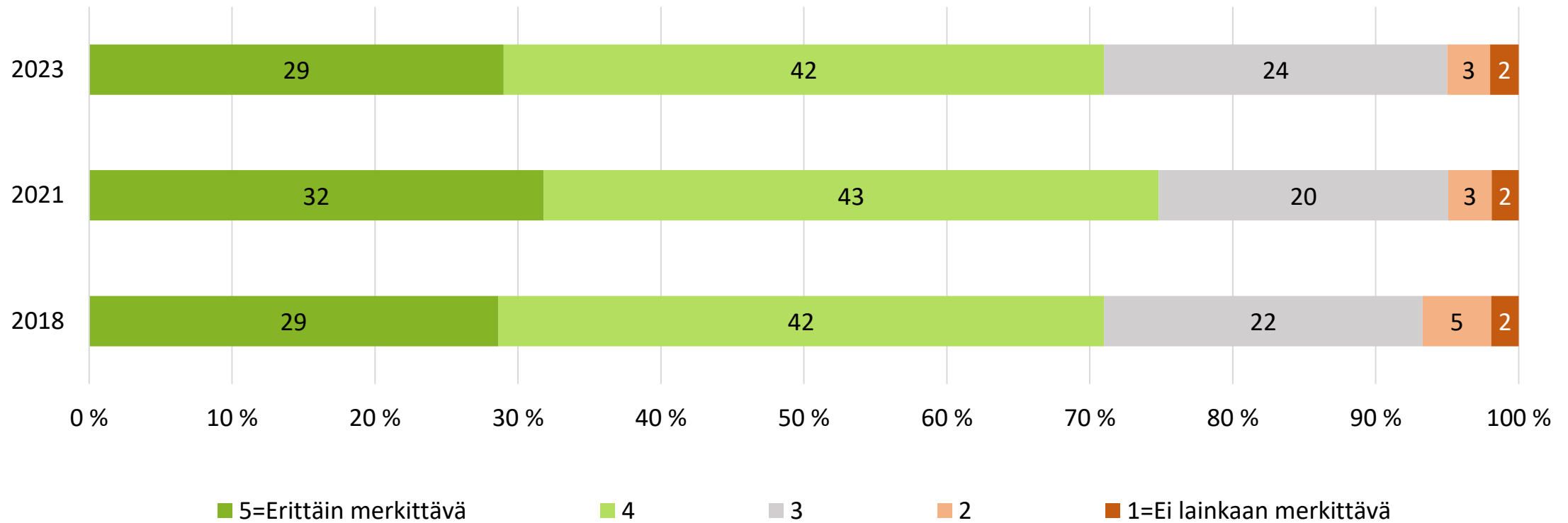
5. Mikä seuraavista teollisuuden aloista hoitaa mielestäsi parhaiten ympäristövastuun? (%)



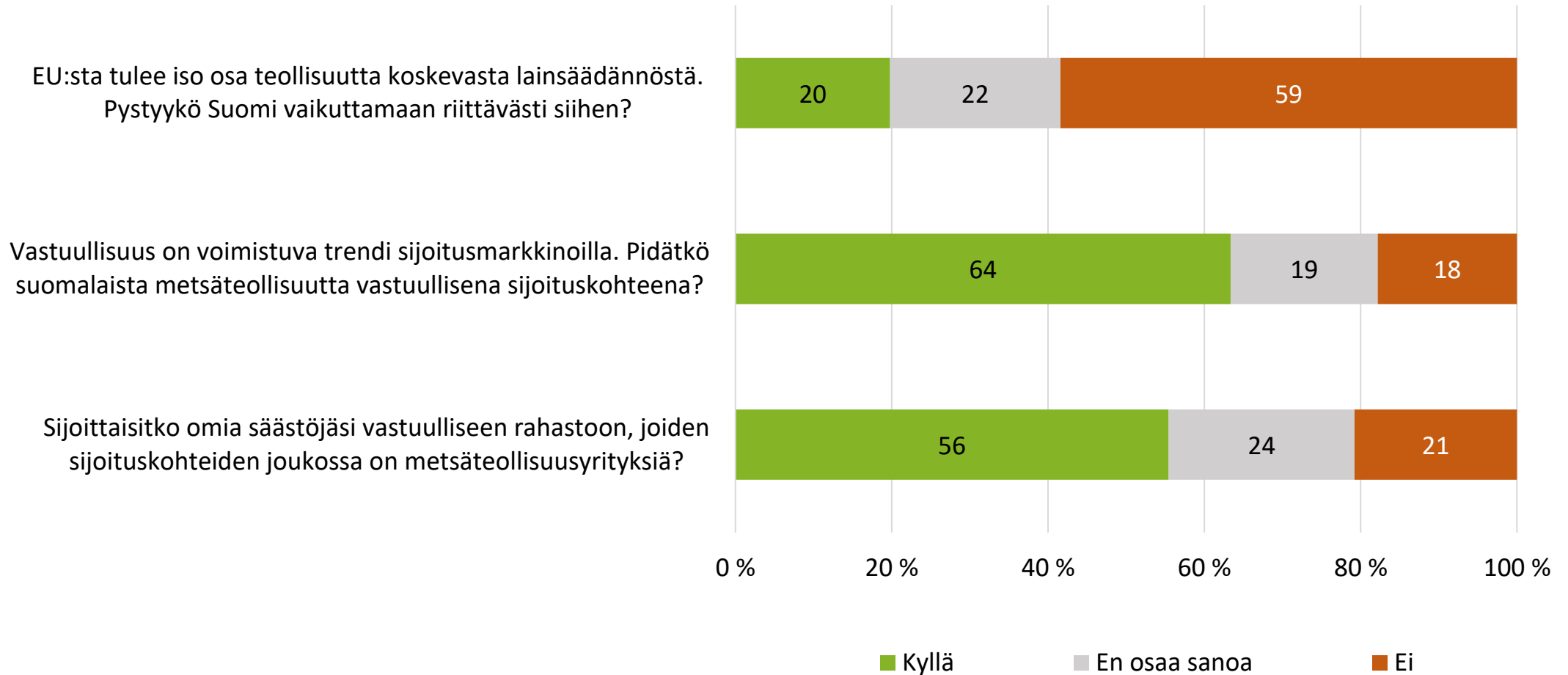
6. Millainen rooli metsäteollisuudella mielestäsi on...?(%)



7. Millainen rooli metsäteollisuudella mielestäsi on ilmastonmuutoksen torjunnassa? (%)

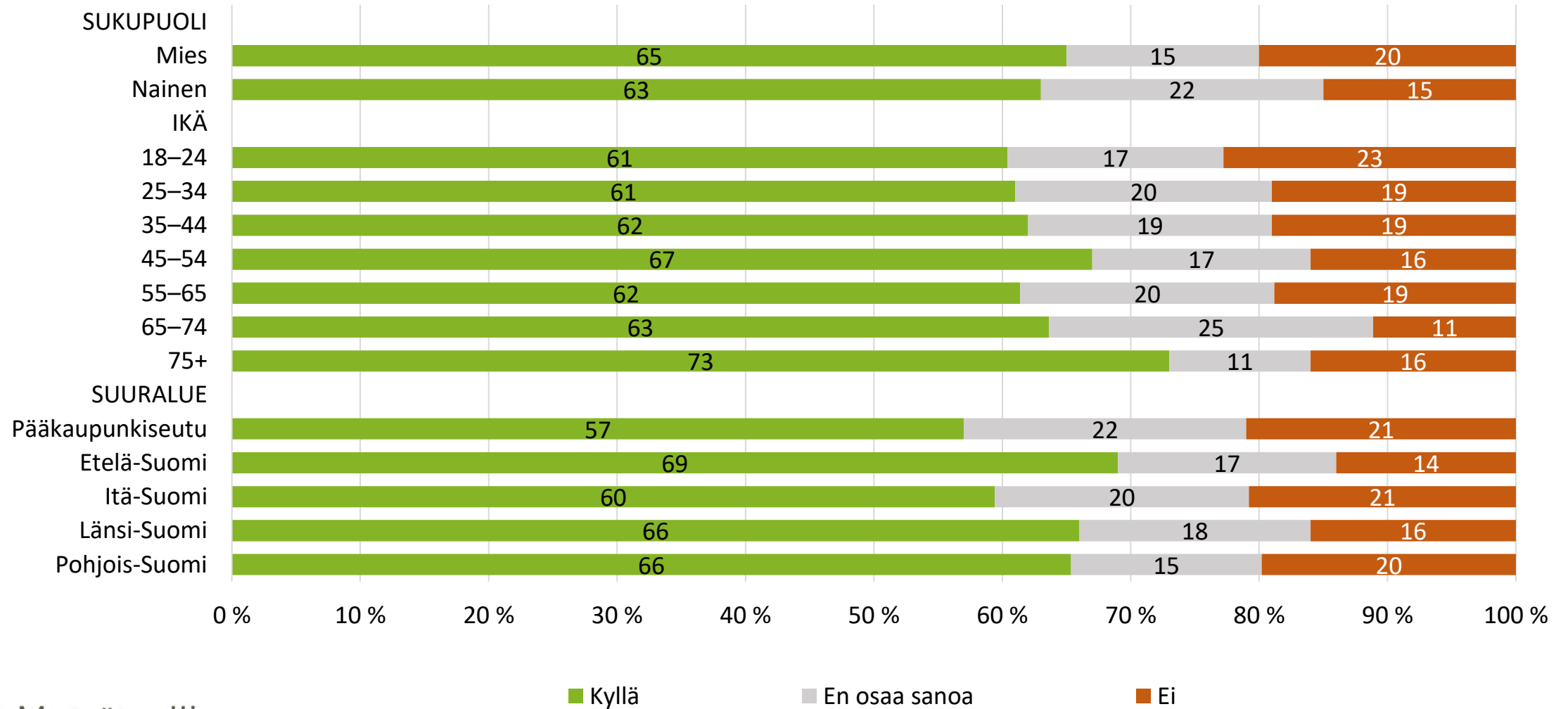


8. Mitä mieltä olet seuraavista kysymyksistä? (%)



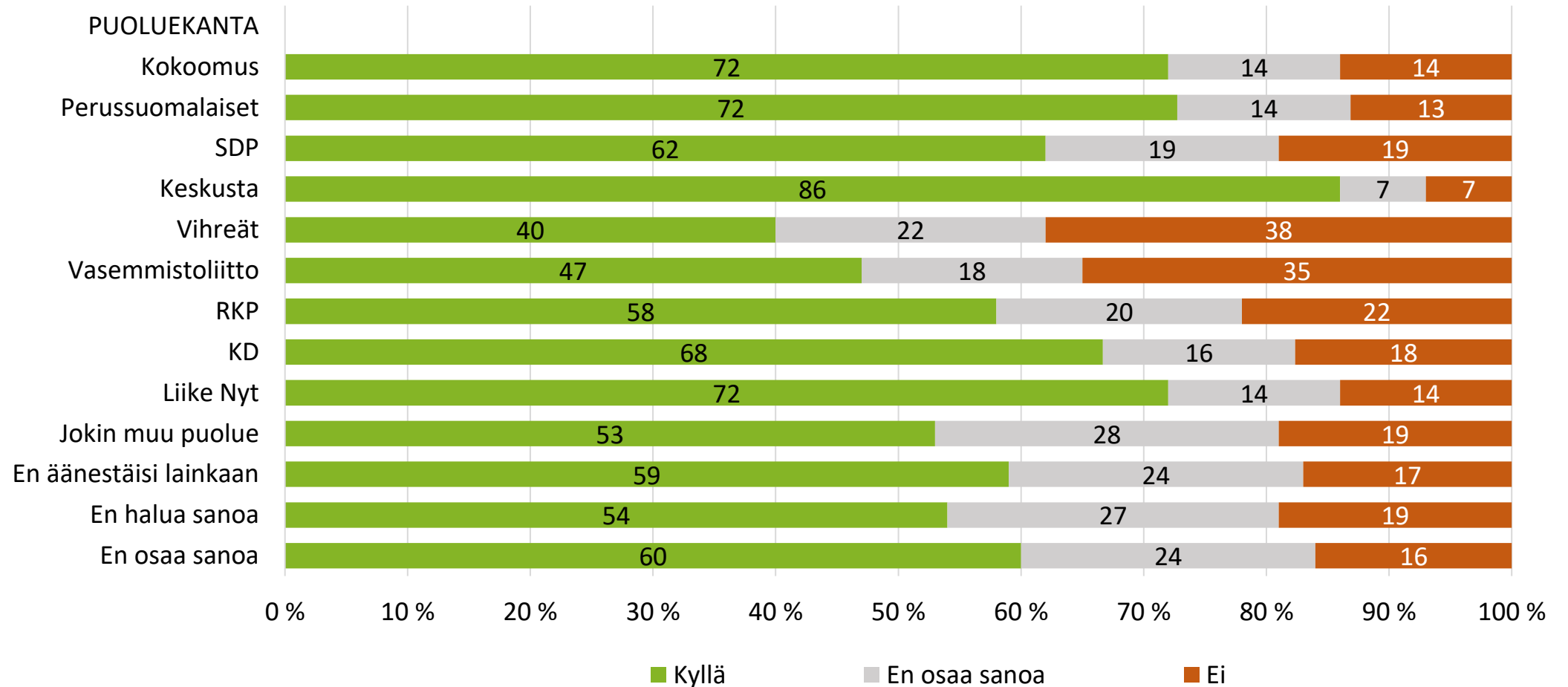
9. Vastuullisuus on voimistuva trendi sijoitusmarkkinoilla.

Pidätkö suomalaista metsäteollisuutta vastuullisena sijoituskohteena? (%)



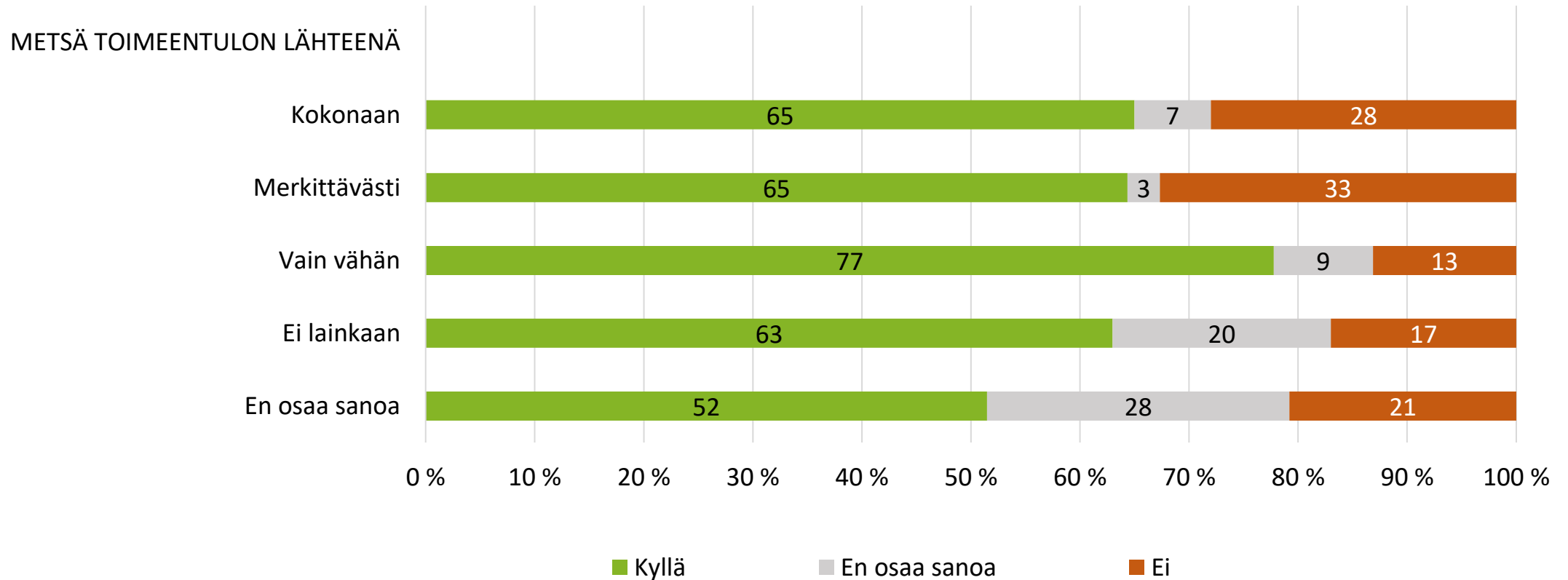
9. Vastuullisuus on voimistuva trendi sijoitusmarkkinoilla.

Pidätkö suomalaista metsäteollisuutta vastuullisena sijoituskohteena? (%)



9. Vastuullisuus on voimistuva trendi sijoitusmarkkinoilla.

Pidätkö suomalaista metsäteollisuutta vastuullisena sijoituskohteena? (%)

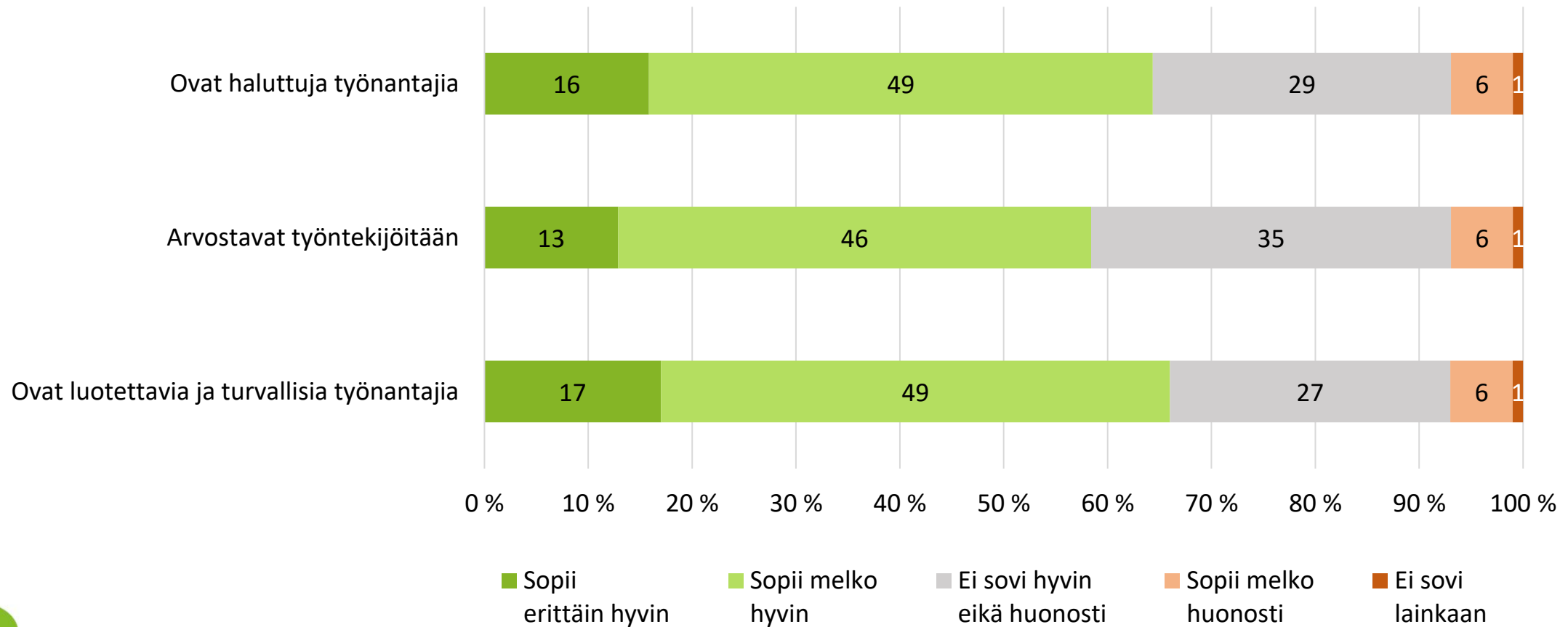




MIELIKUVAT METSÄALAN KÄYTÄNNÖISTÄ

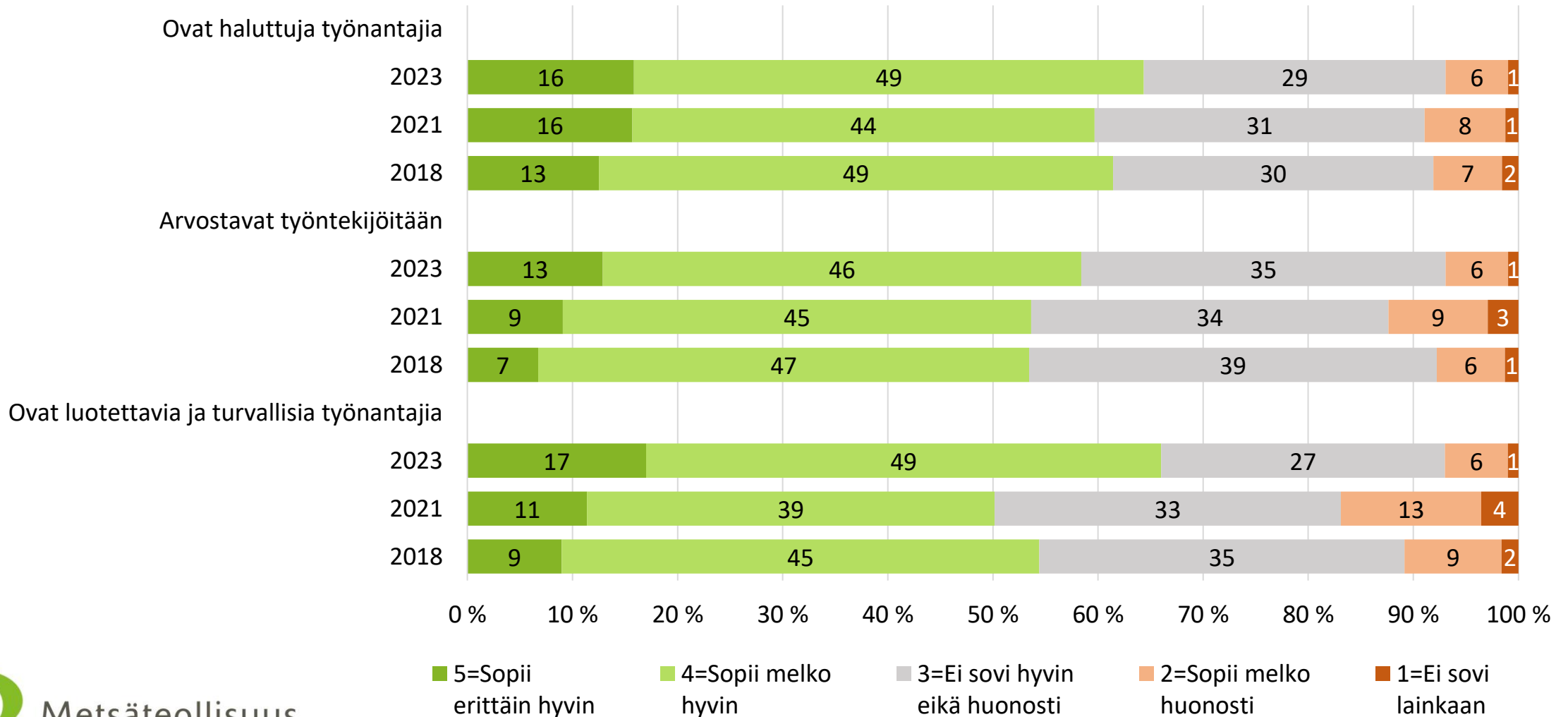
TYÖNANTAJAMIELIKUVAT

10. Kuinka hyvin seuraavat tekijät kuvaavat metsäteollisuutta/metsäalaa työnantajana? Metsäteollisuusalan yritykset... (%)



10. Kuinka hyvin seuraavat tekijät kuvaavat metsäteollisuutta/metsäalaa työnantajana? Metsäteollisuus-alan yritykset.... (%)

VUOSIVERTAILU



METSÄTEOLLISUUDEN TOIMINTATAVAT

11. Mikä seuraavista esimerkeistä parhaiten kuvaa metsäteollisuuden toimintatapoja? Valitse yksi vastausvaihtoehto. (%)

	2018	2021	2023
Suomen kansantaloutta vastuullisesti edistävä toimija	34	35	41
Globaaleilla markkinoilla toimiva menestyjä	21	21	20
Yleisestä edusta piittaamaton, omia etujaan vahvasti ajava toimiala	18	20	11
Uudistuva ja innovatiivinen tulevaisuuden toimiala	19	16	20
Ympäristöstään piittaamaton saastuttaja	5	5	4
Eri sidosryhmiensä mielipiteet huomioon ottava ja kuunteleva	3	4	5

11. Mikä seuraavista esimerkeistä parhaiten kuvaa metsäteollisuuden toimintatapoja? Valitse yksi vastausvaihtoehto. (%)

	PUOLUEKANTA								
	Kok.	PS	SDP	Kesk.	Vihr.	Vas.	RKP	KD	Liik.
Suomen kansantaloutta vastuullisesti edistävä toimija	46	47	37	44	28	29	33	36	44
Globaaleilla markkinoilla toimiva menestyjä	22	19	21	22	14	20	22	26	25
Yleisestä edusta piittaamaton, omia etujaan vahvasti ajava toimiala	9	6	15	2	21	19	19	11	3
Uudistuva ja innovatiivinen tulevaisuuden toimiala	18	18	20	24	26	15	17	19	17
Ympäristöstään piittaamaton saastuttaja	2	5	3	2	6	12	0	3	3
Eri sidosryhmiensä mielipiteet huomioon ottava ja kuunteleva	3	6	4	7	5	5	9	5	8

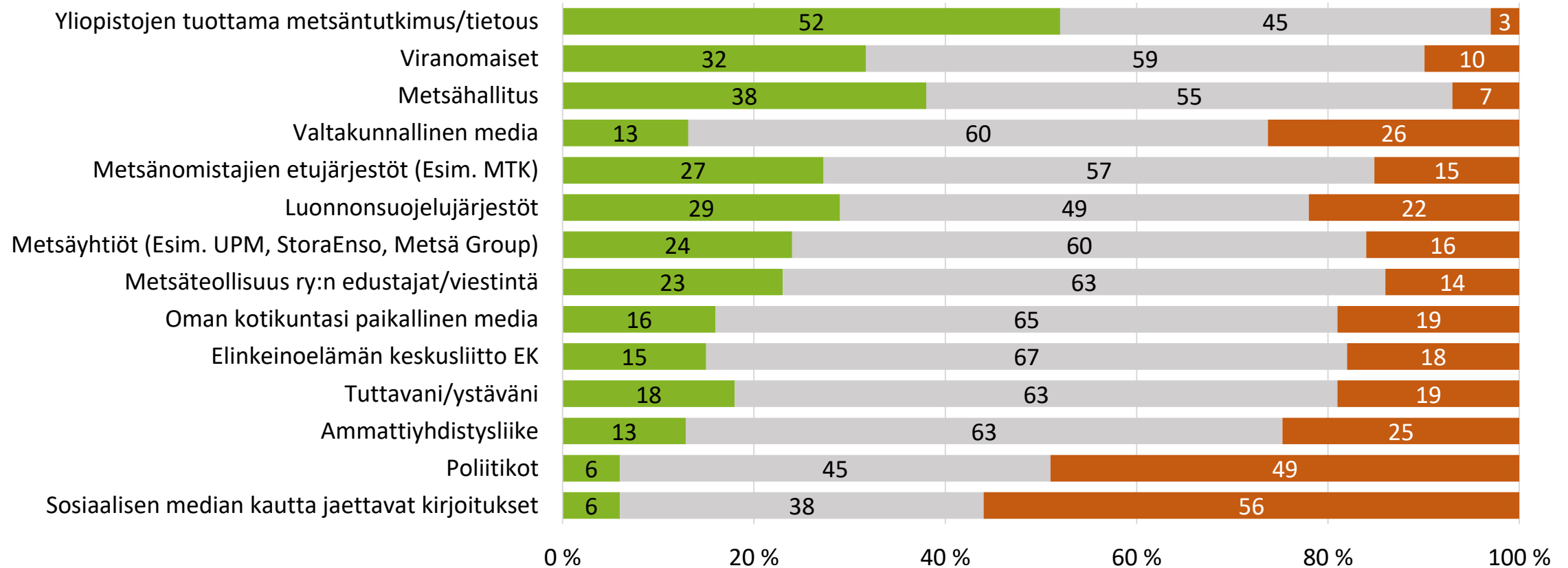
11. Mikä seuraavista esimerkeistä parhaiten kuvaa metsäteollisuuden toimintatapoja? Valitse yksi vastausvaihtoehto. (%)

	SUURALUE				
	Pääkaupunki-seutu	Etelä-Suomi	Itä-Suomi	Länsi-Suomi	Pohjois-Suomi
Suomen kansantaloutta vastuullisesti edistävä toimija	37	47	40	41	38
Globaaleilla markkinoilla toimiva menestyjä	18	21	26	19	19
Yleisestä edusta piittaamaton, omia etujaan vahvasti ajava toimiala	15	8	10	11	9
Uudistuva ja innovatiivinen tulevaisuuden toimiala	21	17	19	21	20
Ympäristöstään piittaamaton saastuttaja	4	3	1	3	8
Eri sidosryhmiensä mielipiteet huomioon ottava ja kuunteleva	4	4	4	6	6

11. Mikä seuraavista esimerkeistä parhaiten kuvaa metsäteollisuuden toimintatapoja? Valitse yksi vastausvaihtoehto. (%)

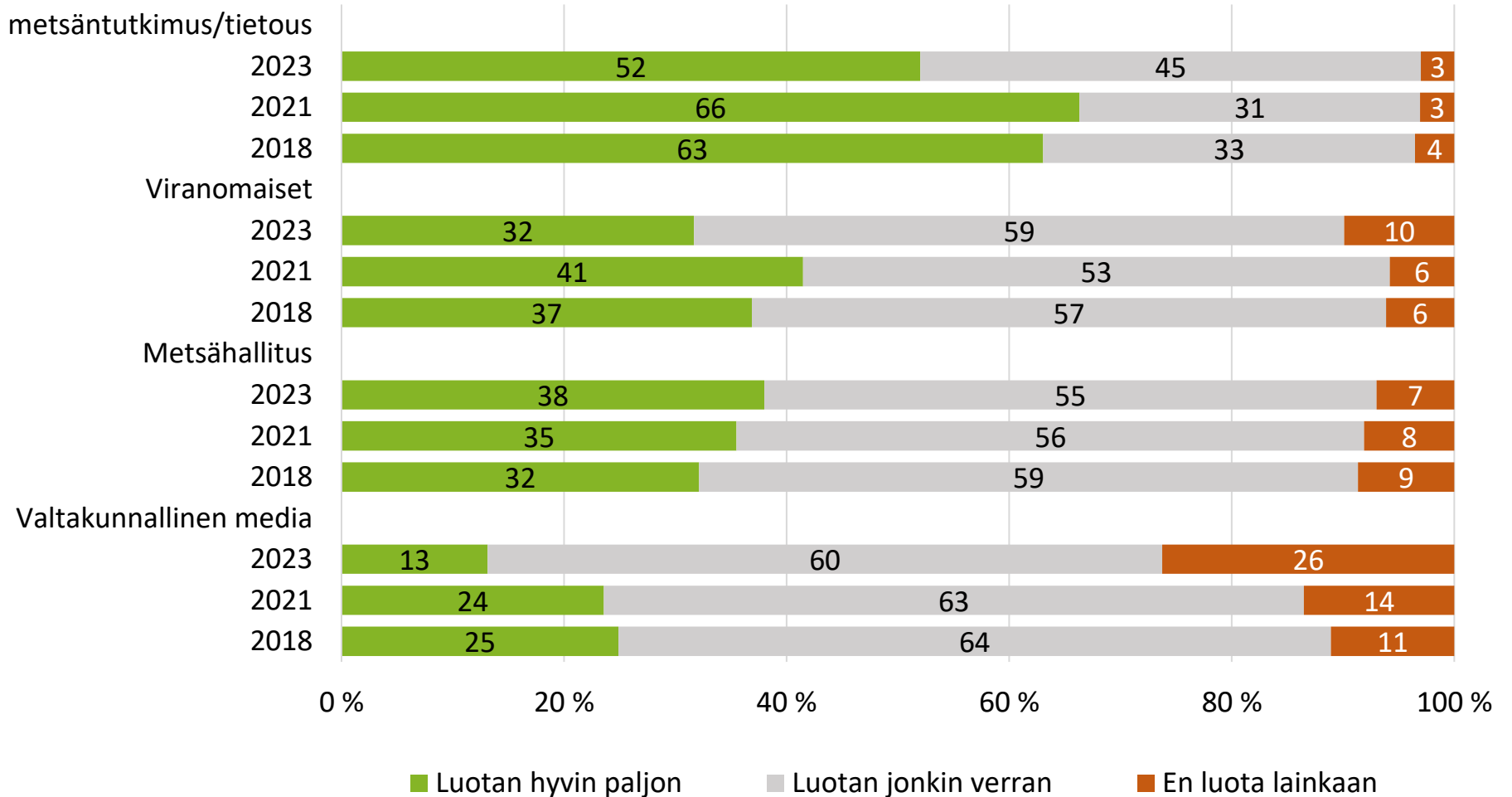
	METSÄ TOIMEENTULON LÄHTEENÄ				
	Kokonaan	Merkittävästi	Vain vähän	Ei lainkaan	En osaa sanoa
Suomen kansantaloutta vastuullisesti edistävä toimija	36	29	44	41	37
Globaaleilla markkinoilla toimiva menestyjä	16	15	16	21	18
Yleisestä edusta piittaamaton, omia etujaan vahvasti ajava toimiala	16	15	9	11	4
Uudistuva ja innovatiivinen tulevaisuuden toimiala	20	28	21	19	28
Ympäristöstään piittaamaton saastuttaja	4	7	2	3	9
Eri sidosryhmiensä mielipiteet huomioon ottava ja kuunteleva	7	7	9	4	5

12. Kun mietitään metsäteollisuudesta saatavaa tietoa, miten luotat eri tahojen välittämään tietoon? (%)



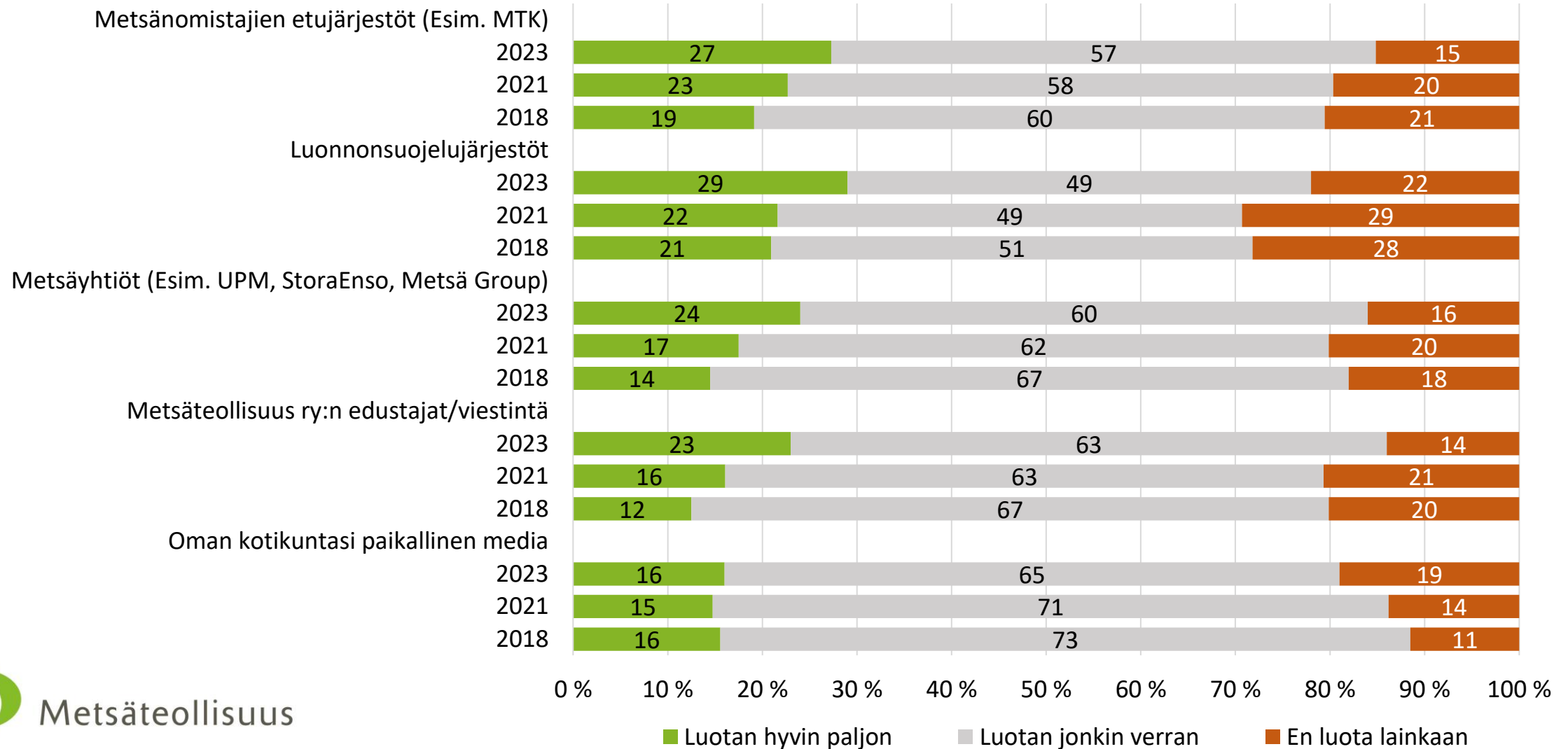
12. Kun mietitään metsäteollisuudesta saatavaa tietoa, miten luotat eri tahojen välittämään tietoon? (%)

VUOSIVERTAILU 1(3)



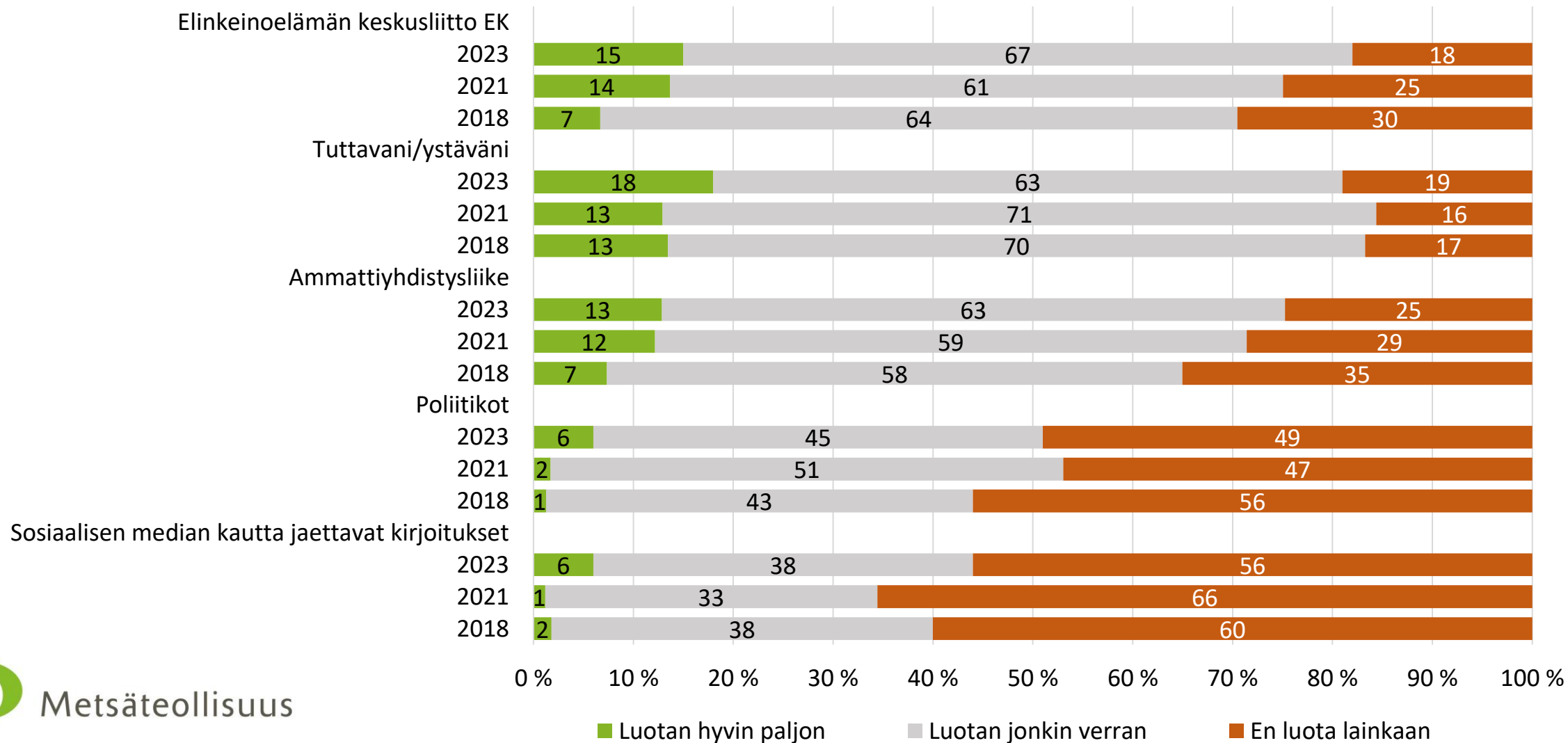
12. Kun mietitään metsäteollisuudesta saatavaa tietoa, miten luotat eri tahojen välittämään tietoon? (%)

VUOSIVERTAILU 2(3)



12. Kun mietitään metsäteollisuudesta saatavaa tietoa, miten luotat eri tahojen välittämään tietoon? (%)

VUOSIVERTAILU 3(3)

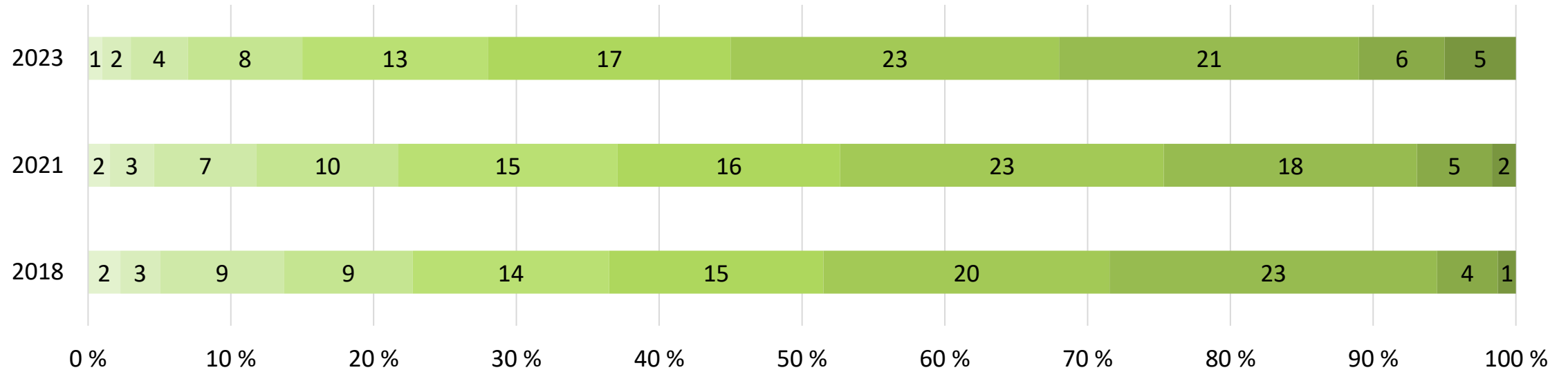




NÄKEMYKSET TOIMIALASTA JA SEN TULEVAISUUDESTA

PERINTEINEN TOIMIALA VAI UUDISTAJA?

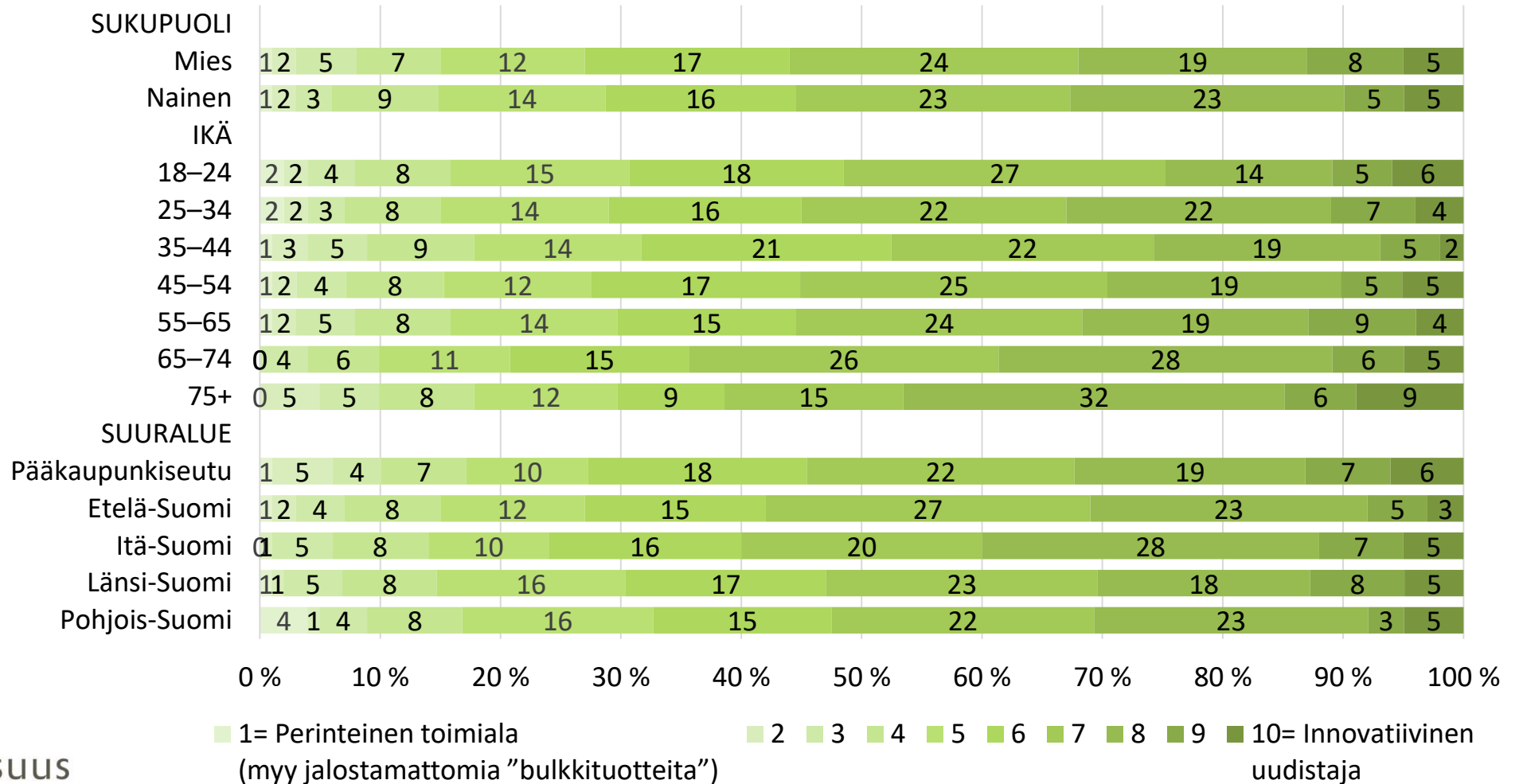
13. Jos metsäteollisuutta ja metsäteollisuusyhtiöiden toimintaa kuvataan seuraavilla ääripäillä, mihin metsäteollisuus ja sen edustamien yritysten toiminta mielestäsi asettuu tällä asteikolla? (%)



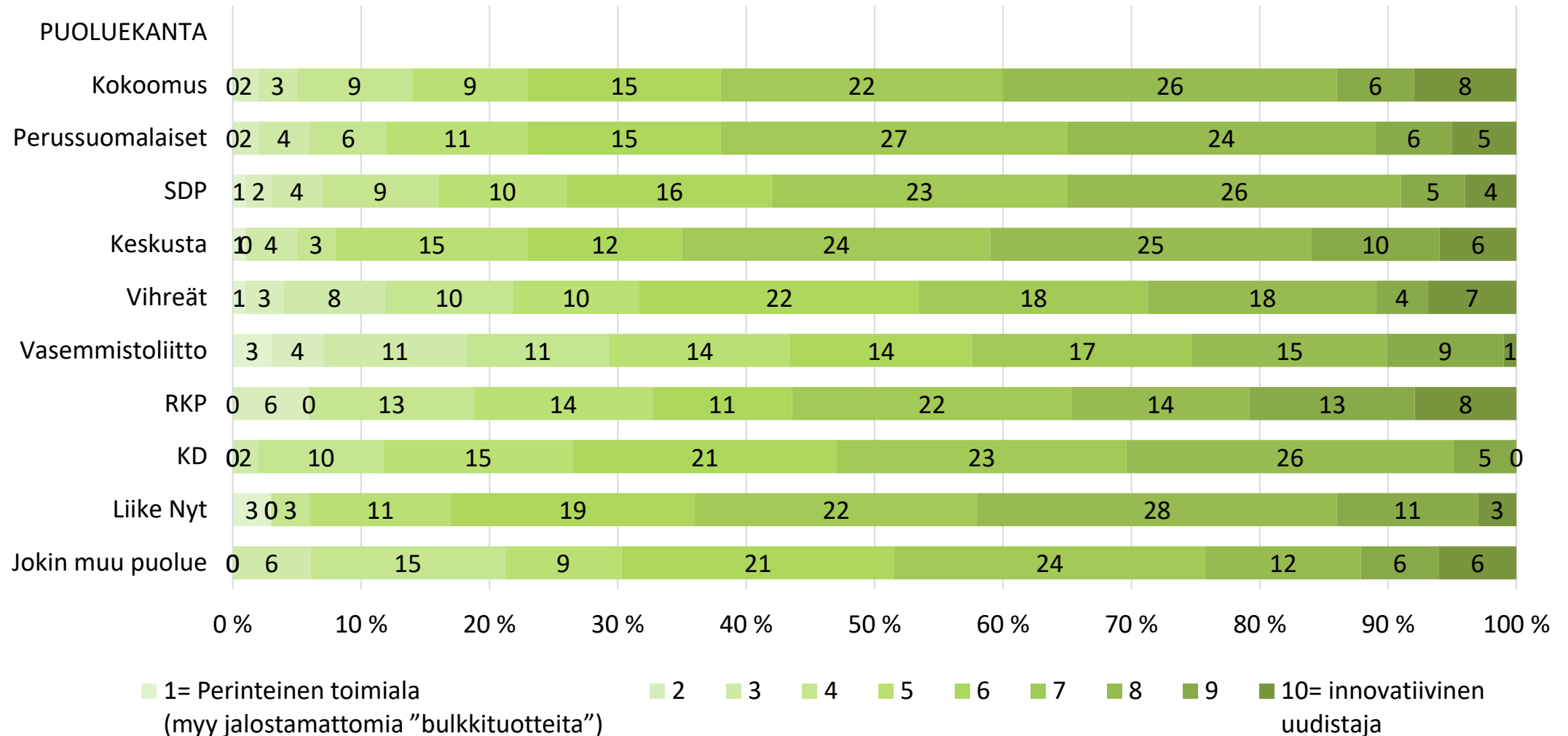
1= Perinteinen toimiala
(myy jalostamattomia "bulkkituotteita")

2 3 4 5 6 7 8 9 10= Innovatiivinen uudistaja

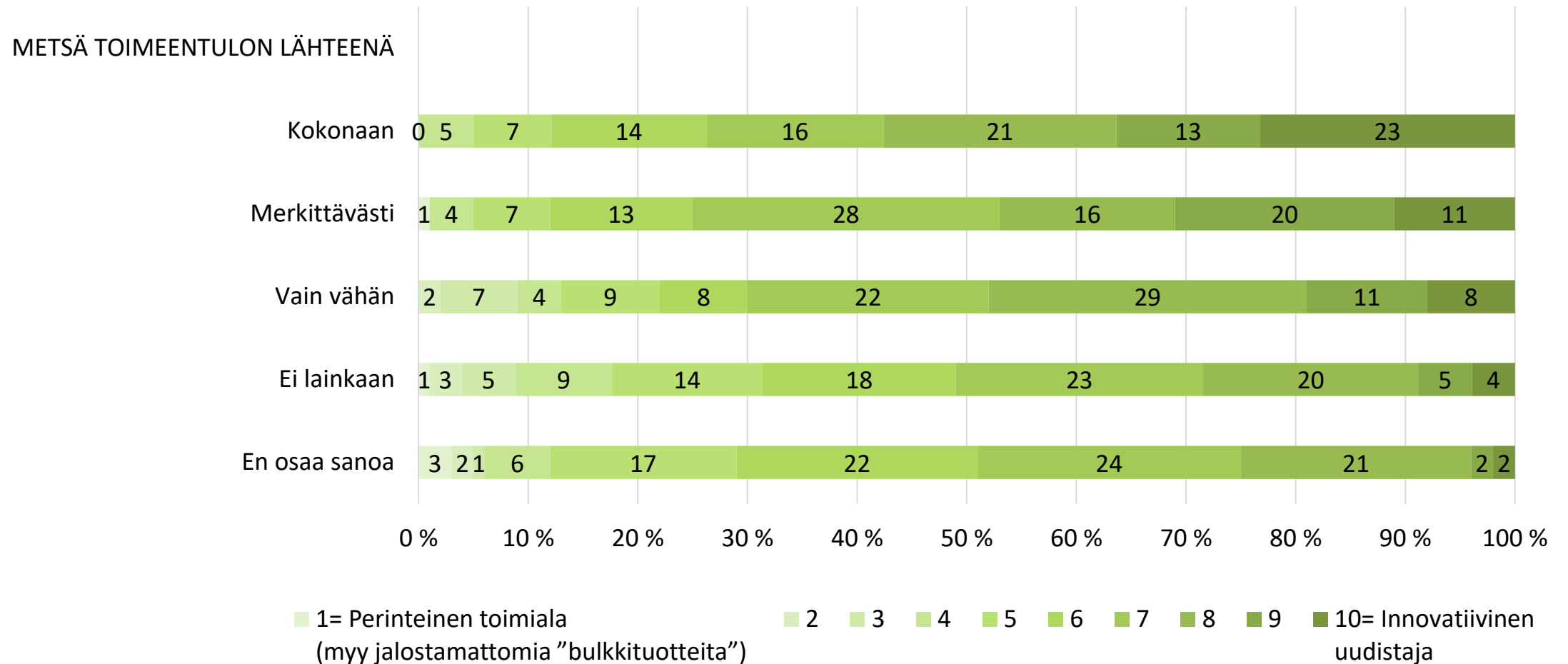
13. Jos metsäteollisuutta ja metsäteollisuusyhtiöiden toimintaa kuvataan seuraavilla ääripäillä, mihin metsäteollisuus ja sen edustamien yritysten toiminta mielestäsi asettuu tällä asteikolla? (%)



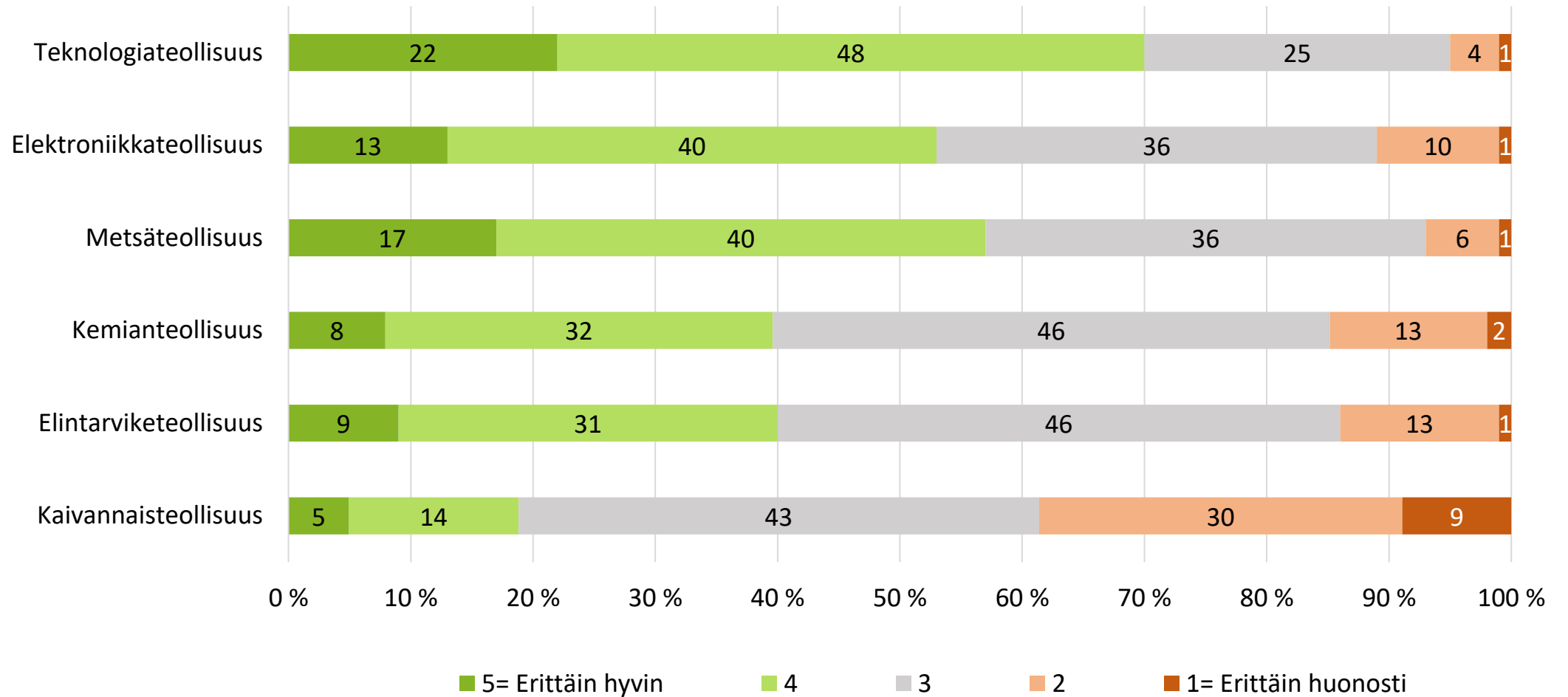
13. Jos metsäteollisuutta ja metsäteollisuusyhtiöiden toimintaa kuvataan seuraavilla ääripäillä, mihin metsäteollisuus ja sen edustamien yritysten toiminta mielestäsi asettuu tällä asteikolla? (%)



13. Jos metsäteollisuutta ja metsäteollisuusyhtiöiden toimintaa kuvataan seuraavilla ääripäillä, mihin metsäteollisuus ja sen edustamien yritysten toiminta mielestäsi asettuu tällä asteikolla? (%)

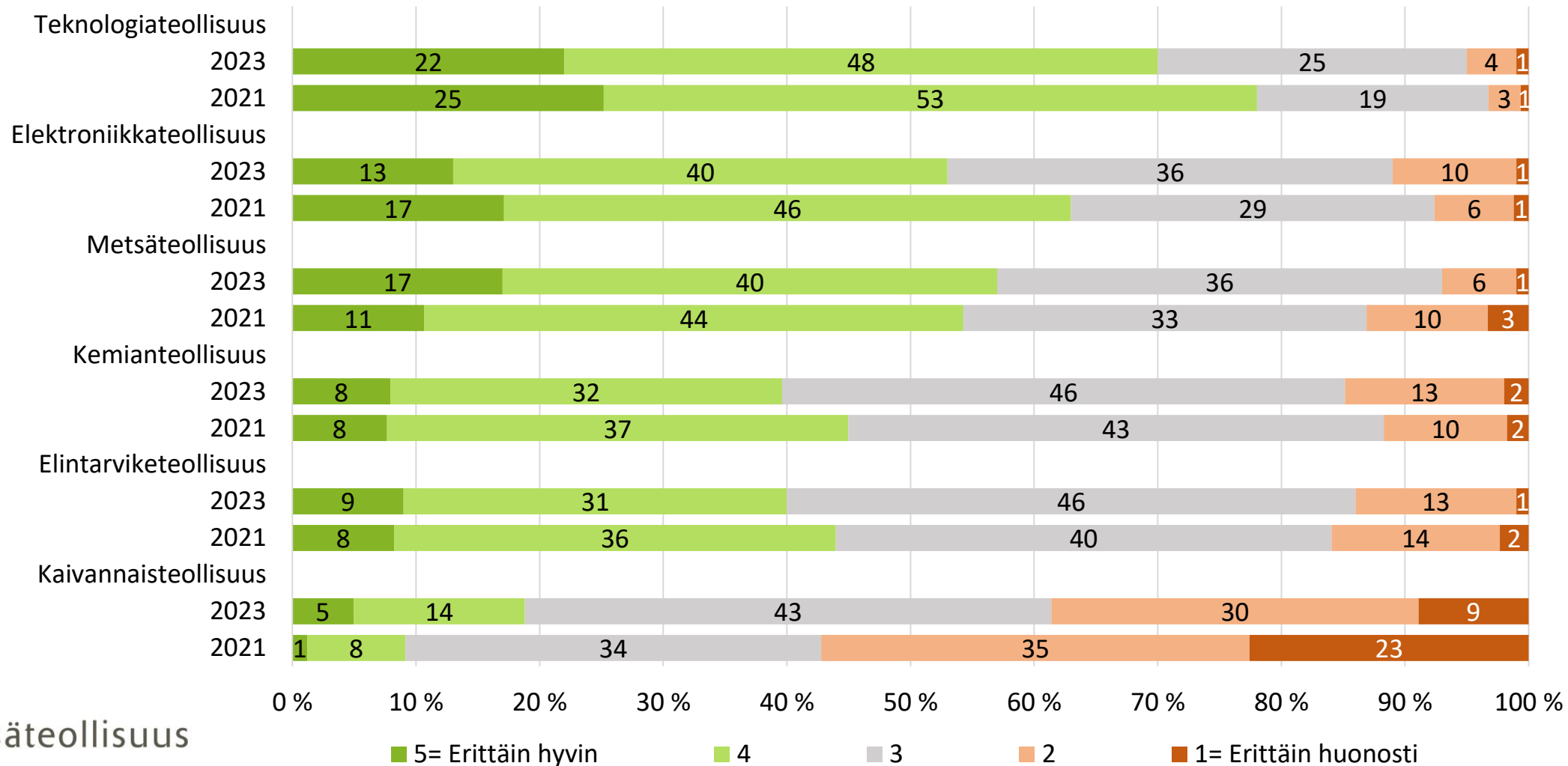


14. Kuinka hyvin tai huonosti eri teollisuuden alat mielestäsi toimivat Suomen tutkimus- ja innovaatiotoiminnan lippulaivana? (%)



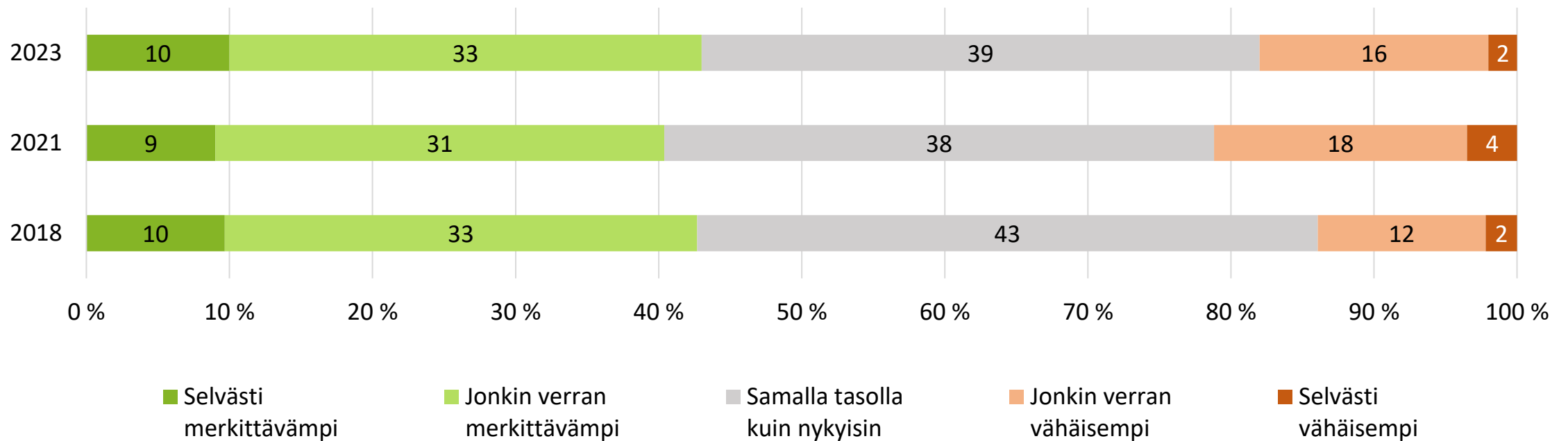
14. Kuinka hyvin tai huonosti eri teollisuuden alat mielestäsi toimivat Suomen tutkimus- ja innovaatiotoiminnan lippulaivana? (%)

VUOSIVERTAILU

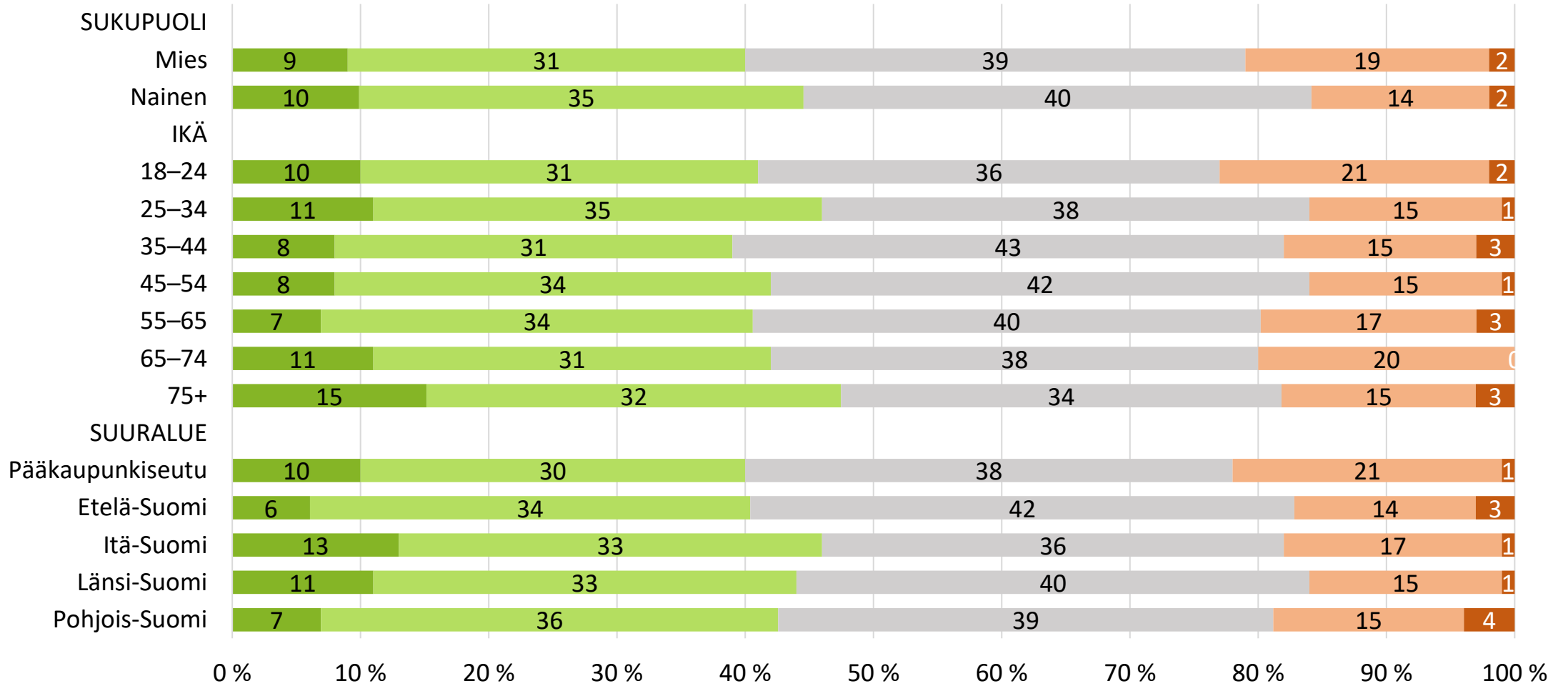


METSÄALAN KANSANTALOUDELLINEN MERKITYS TULEVAISUUDESSA

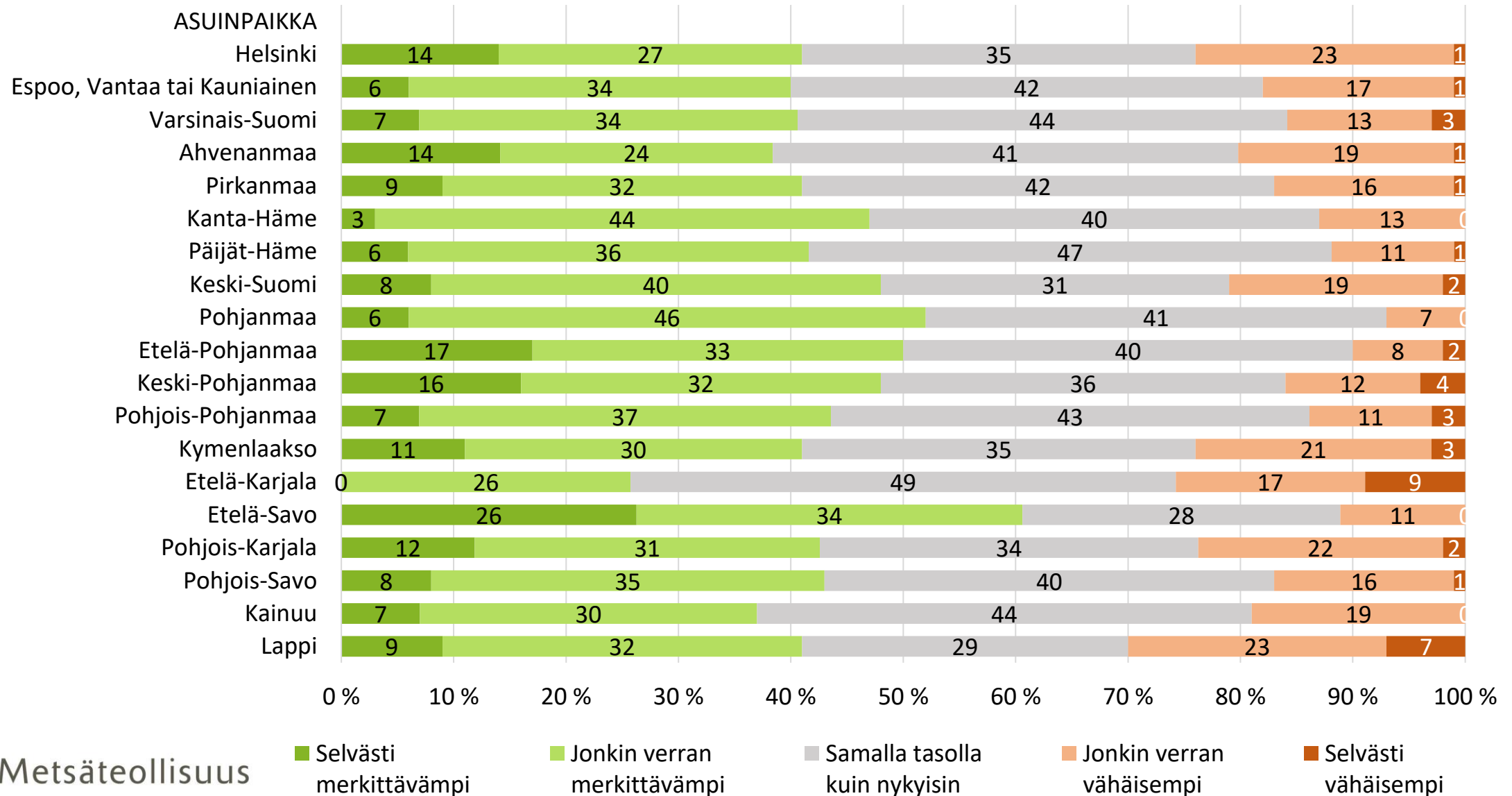
15. Oman arviosi mukaan, millainen tulee olemaan metsäteollisuuden kansantaloudellinen merkitys Suomessa verrattuna muihin toimialoihin seuraavien 10 vuoden aikana? (%)



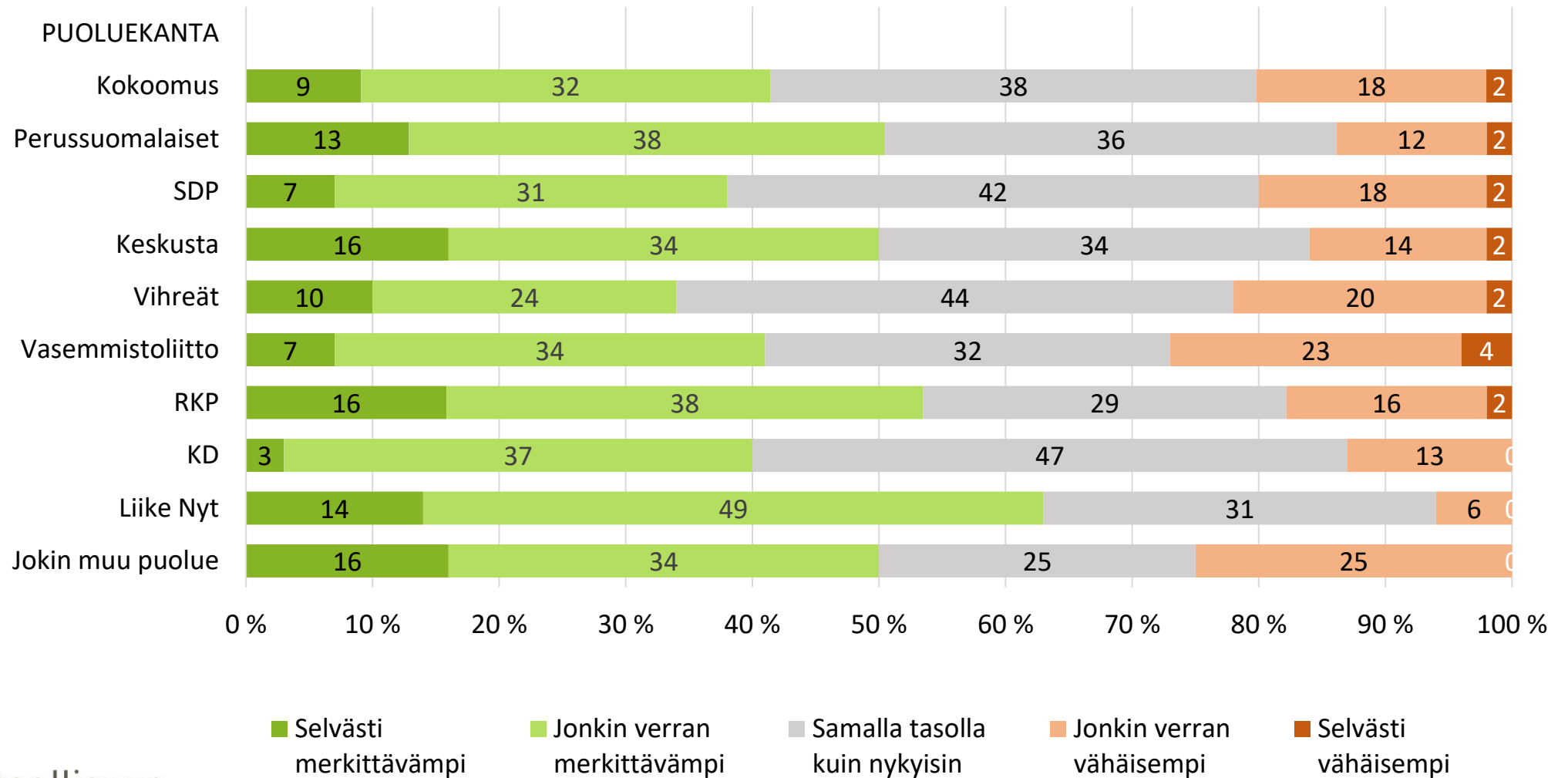
15. Oman arviosi mukaan, millainen tulee olemaan metsäteollisuuden kansantaloudellinen merkitys Suomessa verrattuna muihin toimialoihin seuraavien 10 vuoden aikana? (%)



15. Oman arviosi mukaan, millainen tulee olemaan metsäteollisuuden kansantaloudellinen merkitys Suomessa verrattuna muihin toimialoihin seuraavien 10 vuoden aikana? (%)

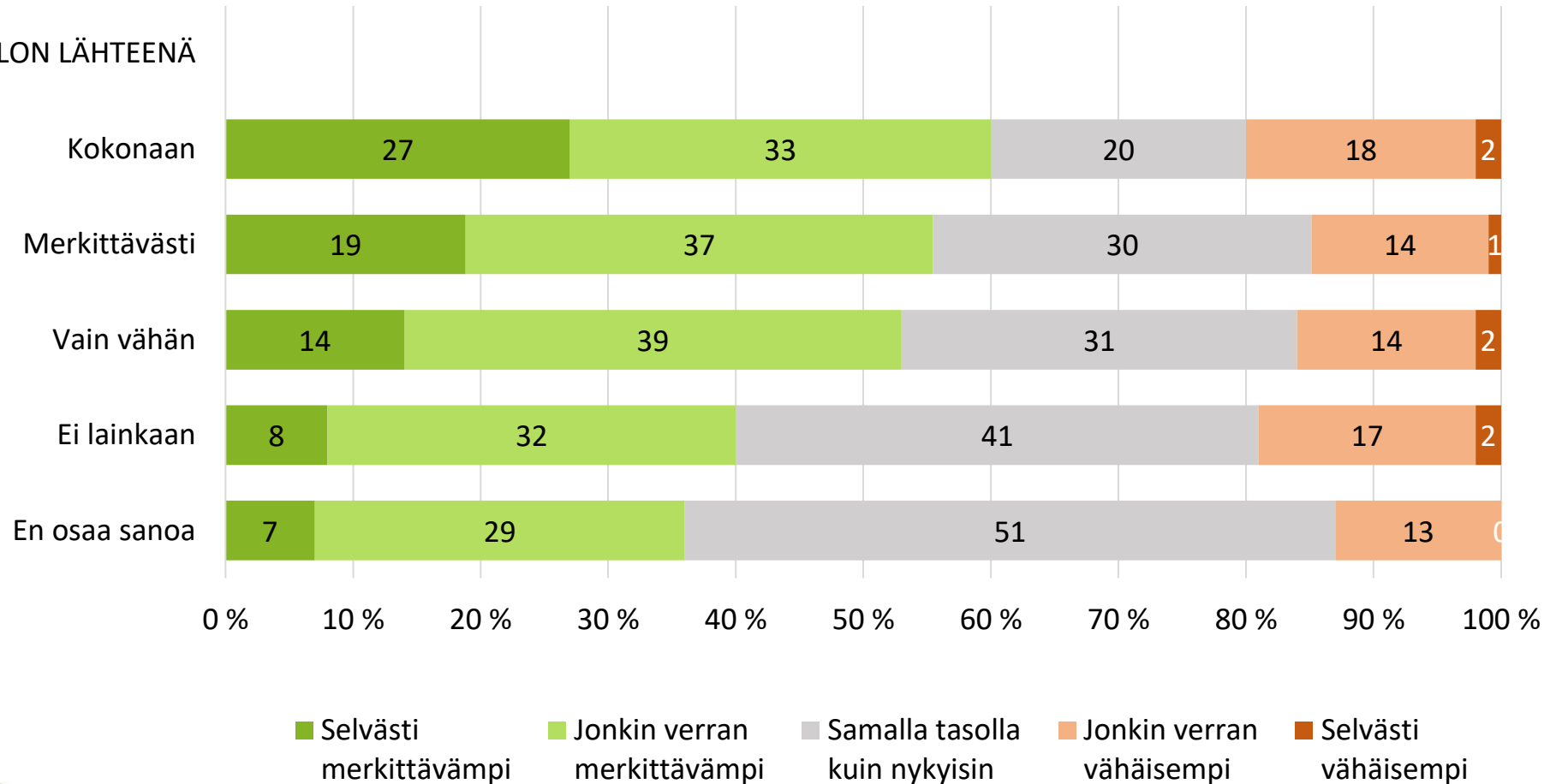


15. Oman arviosi mukaan, millainen tulee olemaan metsäteollisuuden kansantaloudellinen merkitys Suomessa verrattuna muihin toimialoihin seuraavien 10 vuoden aikana? (%)

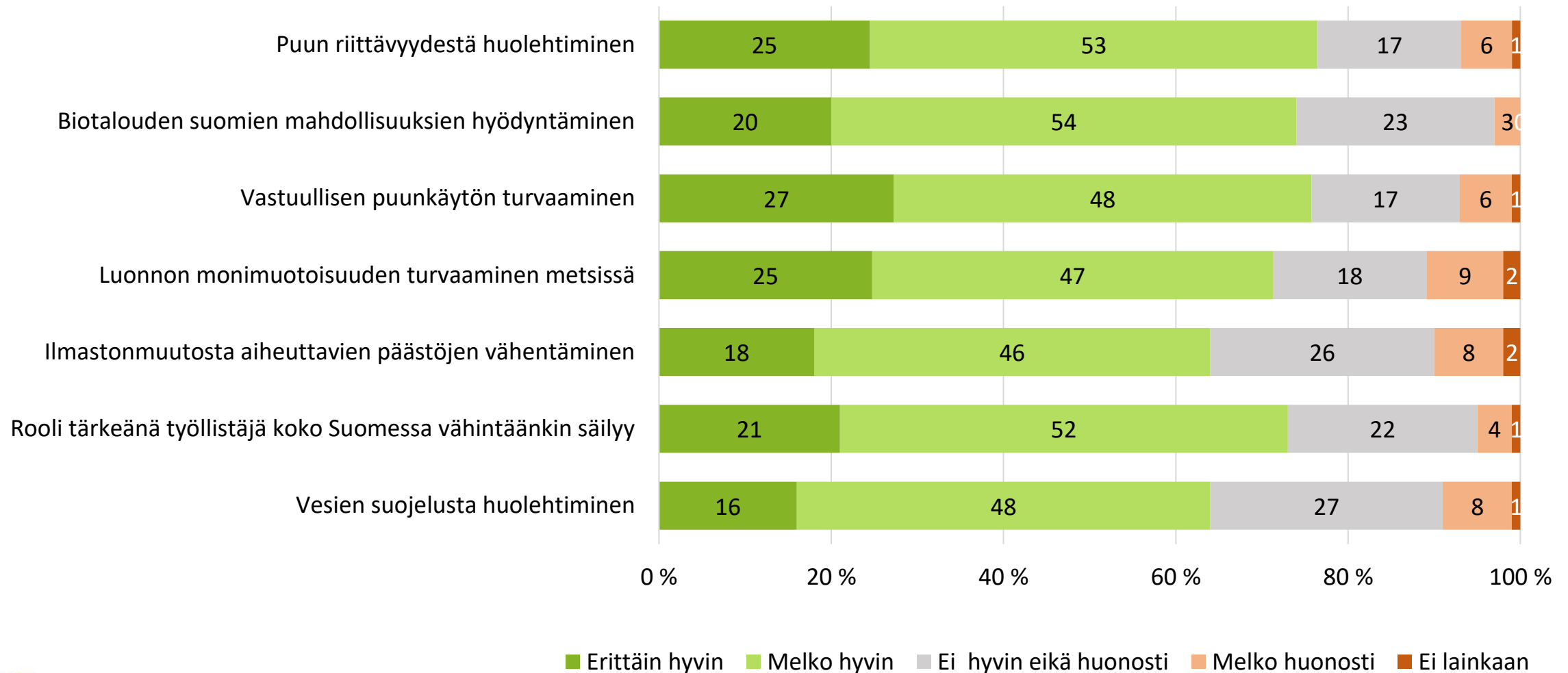


15. Oman arviosi mukaan, millainen tulee olemaan metsäteollisuuden kansantaloudellinen merkitys Suomessa verrattuna muihin toimialoihin seuraavien 10 vuoden aikana? (%)

METSÄ TOIMEENTULON LÄHTEENÄ

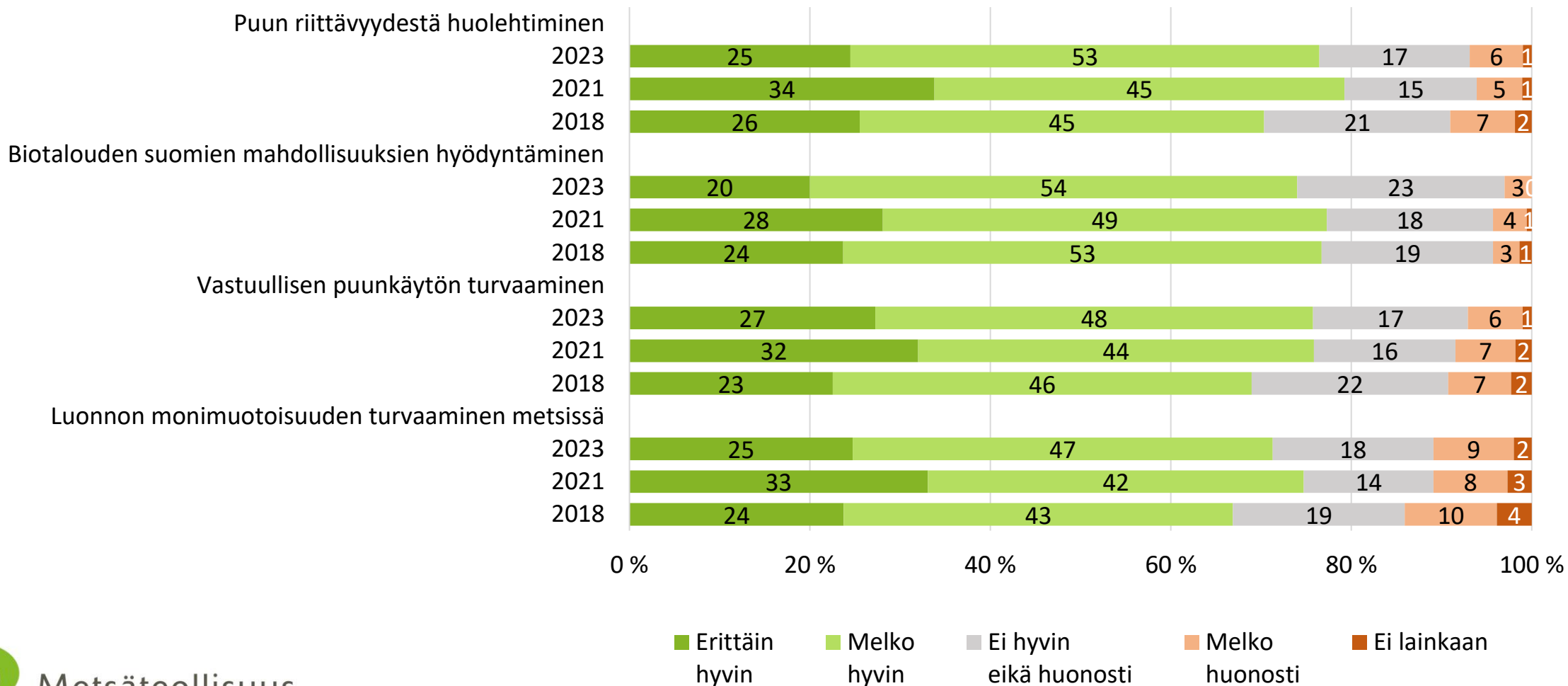


16. Miten metsäteollisuus pystyy omalta osaltaan vaikuttamaan seuraavien tavoitteiden saavuttamiseen tulevaisuudessa? (%)



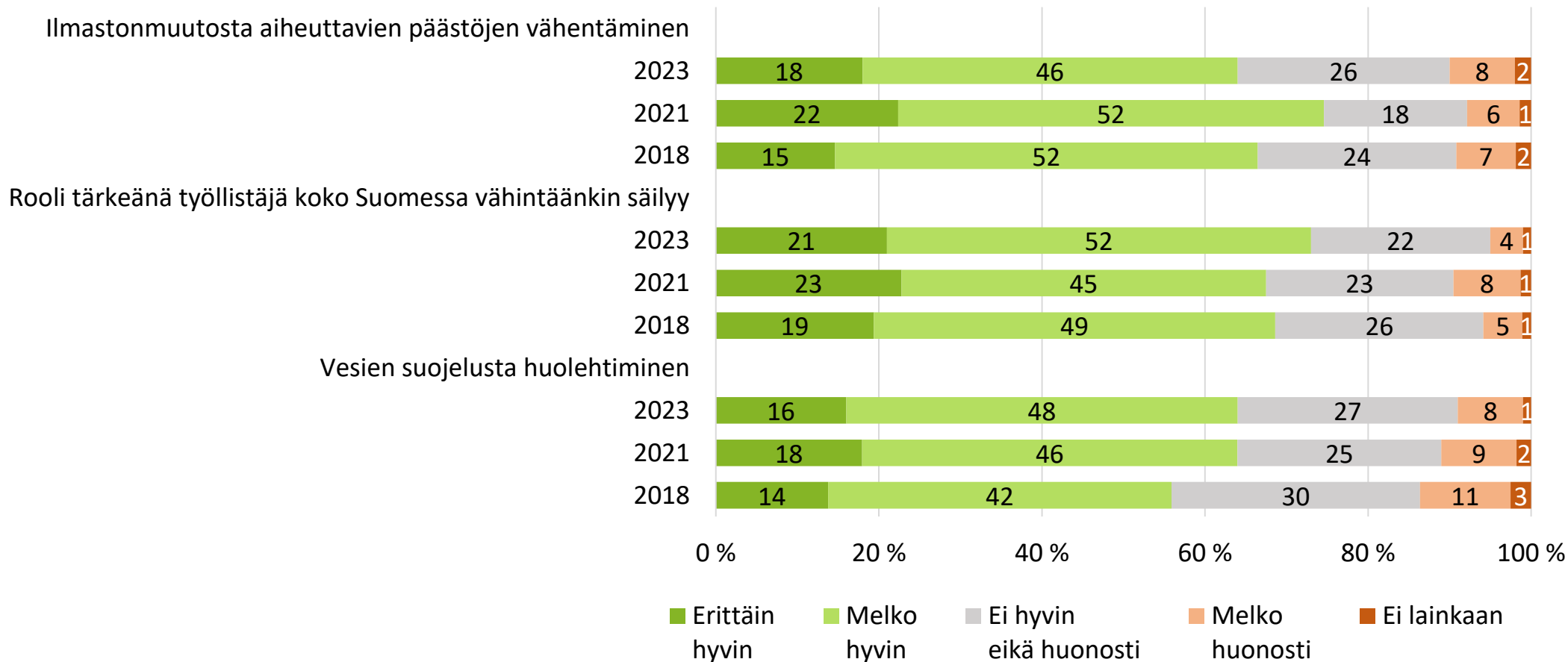
16. Miten metsäteollisuus pystyy omalta osaltaan vaikuttamaan seuraavien tavoitteiden saavuttamiseen tulevaisuudessa? (%)

VUOSIVERTAILU 1(2)



16. Miten metsäteollisuus pystyy omalta osaltaan vaikuttamaan seuraavien tavoitteiden saavuttamiseen tulevaisuudessa? (%)

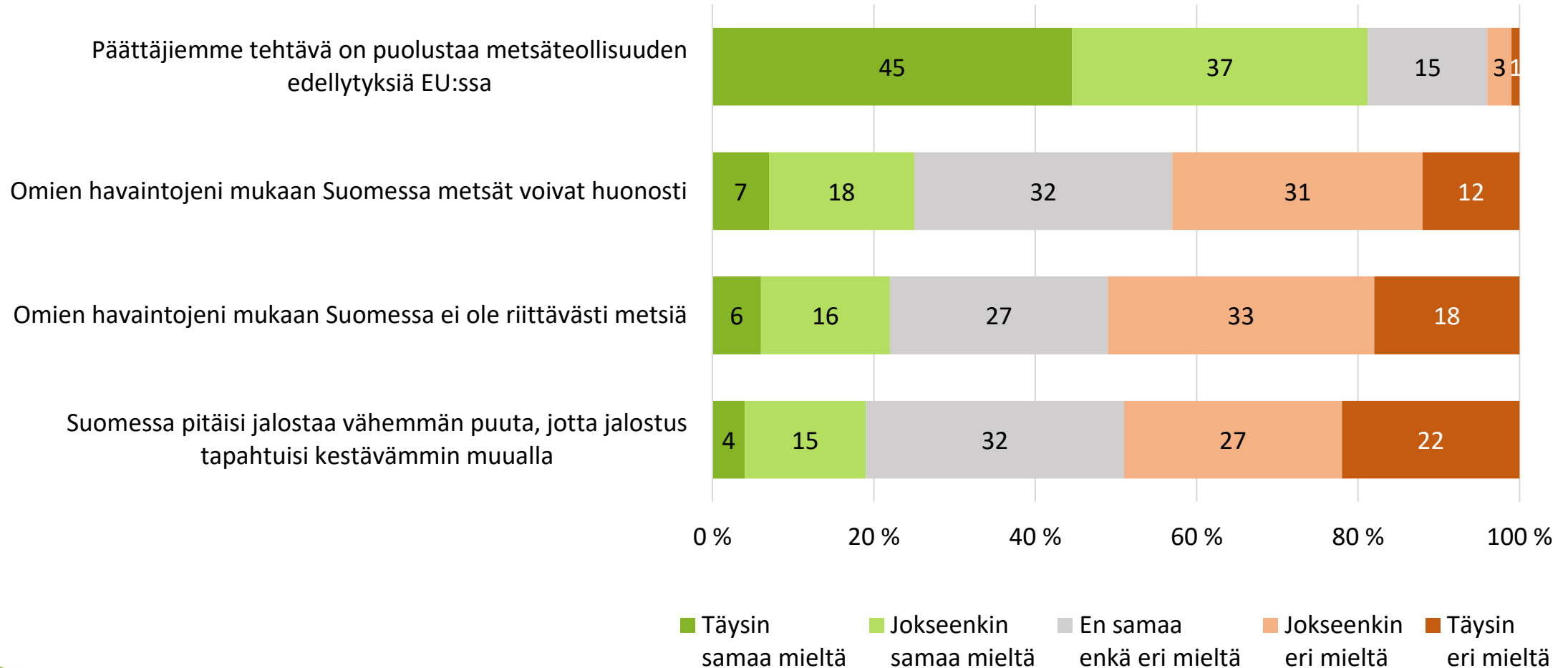
VUOSIVERTAILU 2(2)



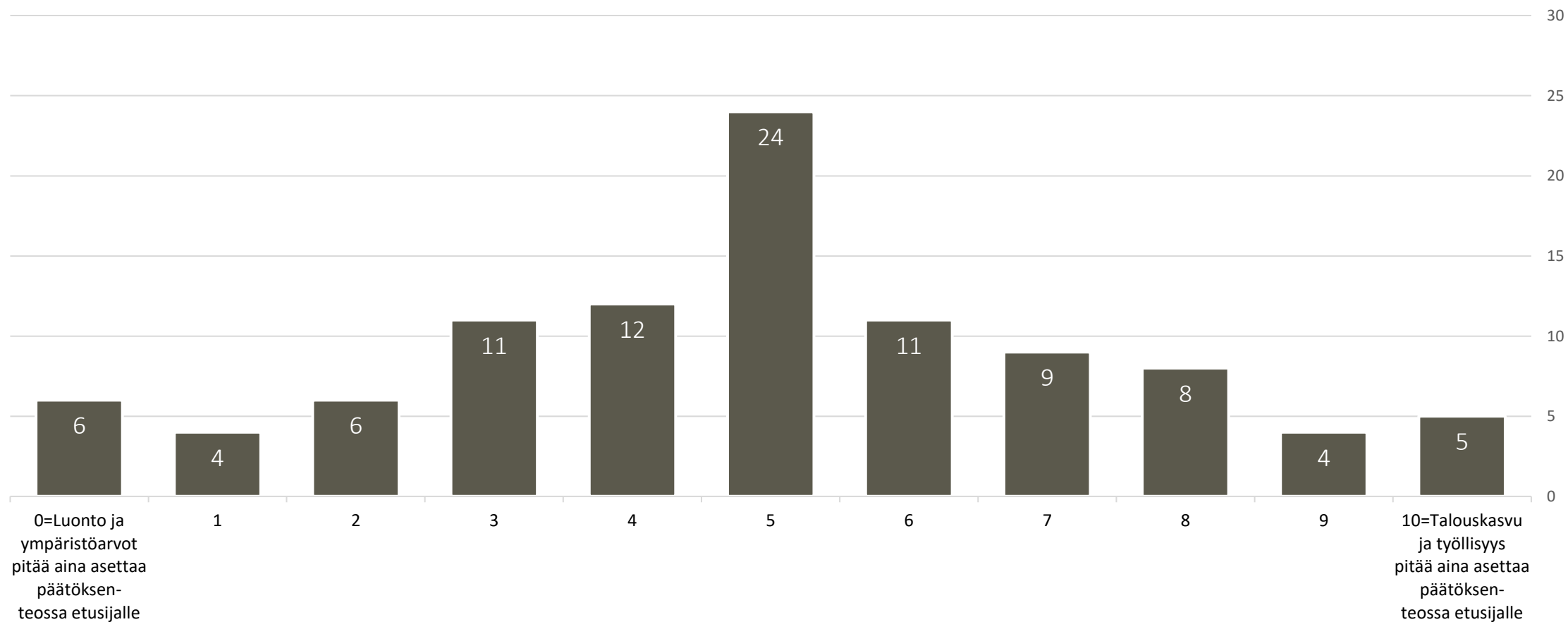


SUOMALAISTEN ARVOT JA METSÄALA

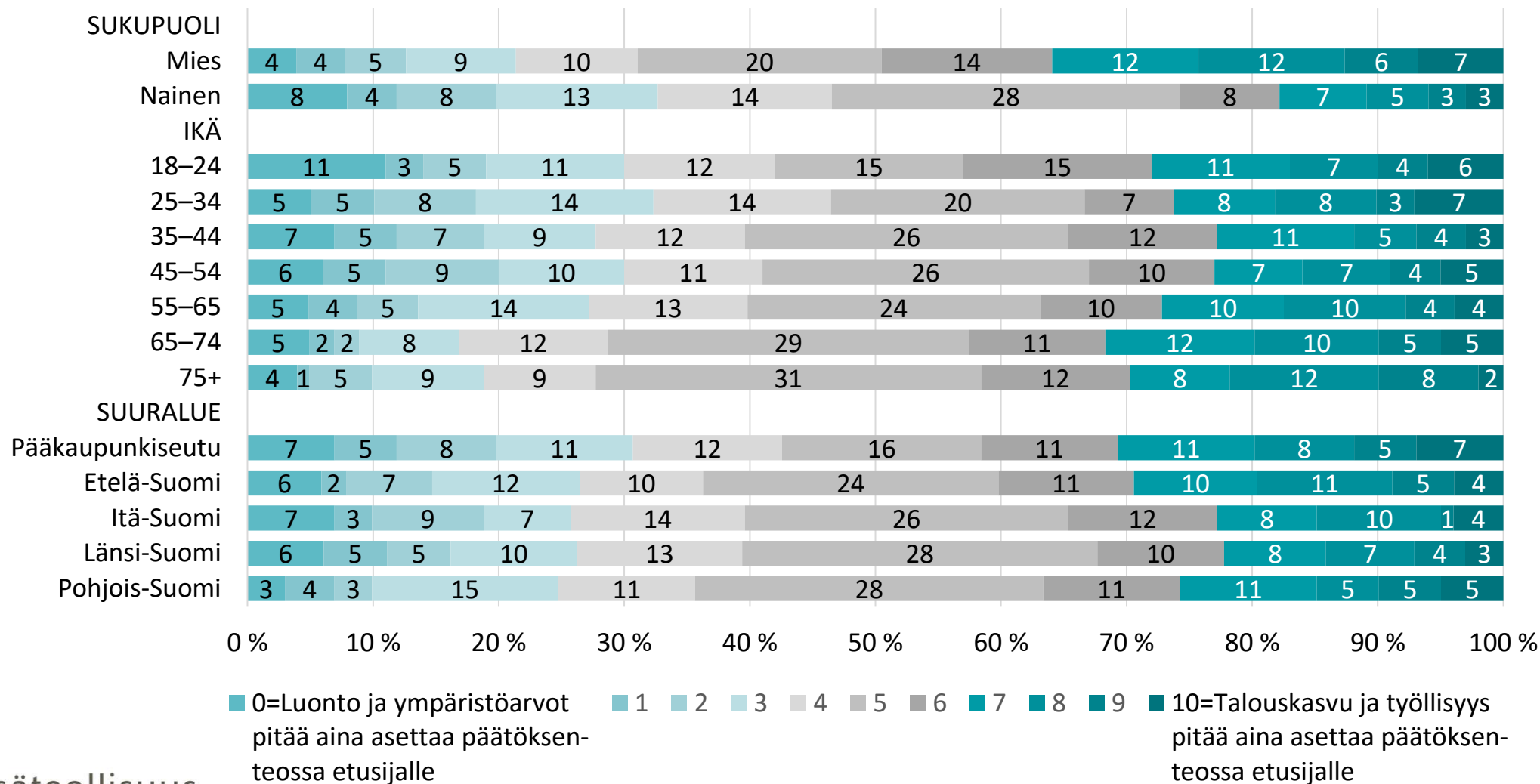
17. Mitä mieltä olet seuraavista väittämistä? (%)



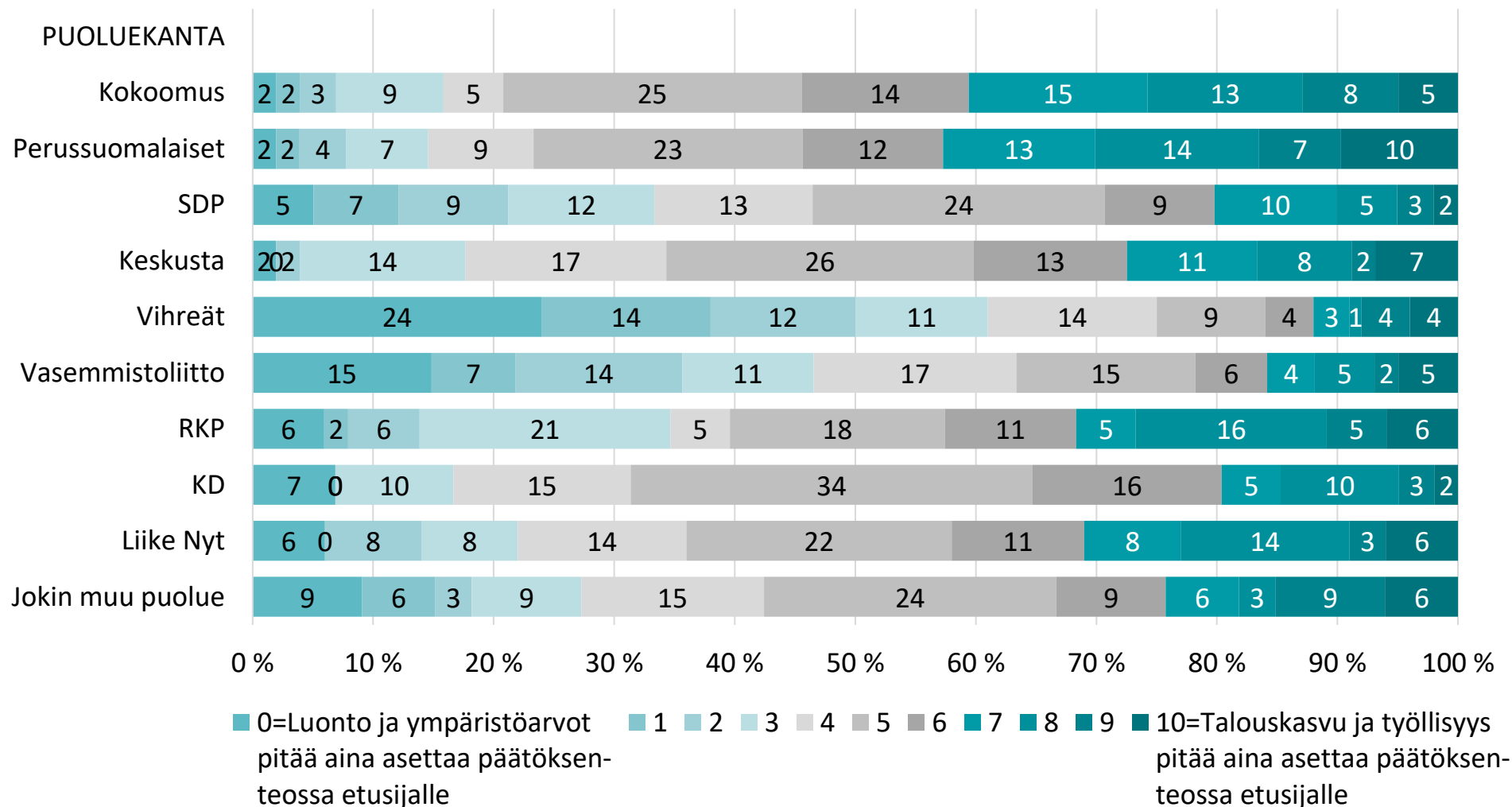
18. Miten sijoittaisit itsesi seuraavalla asteikolla? (%)



18. Miten sijoittaisit itsesi seuraavalla asteikolla? (%)

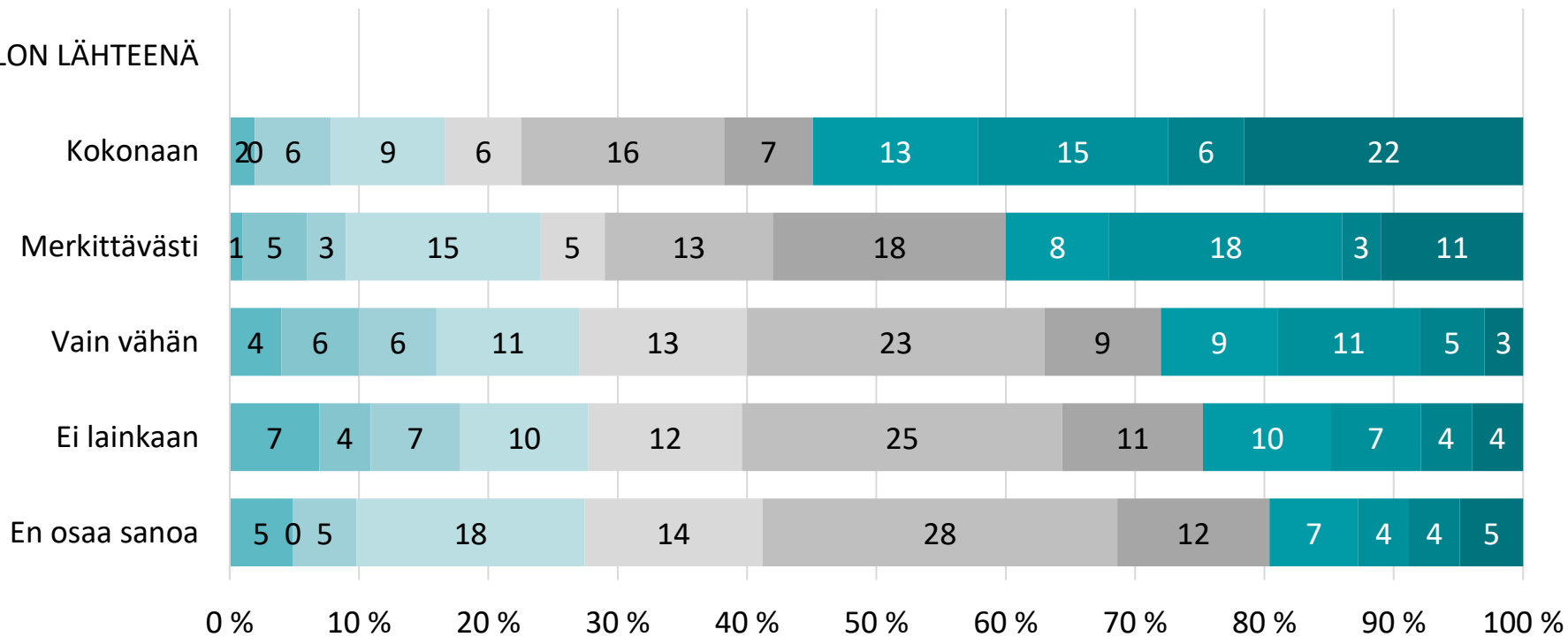


18. Miten sijoittaisit itsesi seuraavalla asteikolla? (%)



18. Miten sijoittaisit itsesi seuraavalla asteikolla? (%)

METSÄ TOIMEENTULON LÄHTEENÄ



■ 0=Luonto ja ympäristöarvot pitää aina asettaa päätöksenteossa etusijalle
 ■ 1
 ■ 2
 ■ 3
 ■ 4
 ■ 5
 ■ 6
 ■ 7
 ■ 8
 ■ 9
 ■ 10=Talouskasvu ja työllisyys pitää aina asettaa päätöksenteossa etusijalle

LIITTEET

1. Suuralue taustamuuttuja
2. Metsä toimeentulon lähteenä –taustamuuttuja

1. SUURALUE TAUSTAMUUTTUJA

Pääkaupunkiseutu: Helsinki, Espoo, Vantaa, Kauniainen

Etelä-Suomi: Muu Uusimaa, Kymenlaakso, Etelä-Karjala, Kanta-Häme, Päijät-Häme

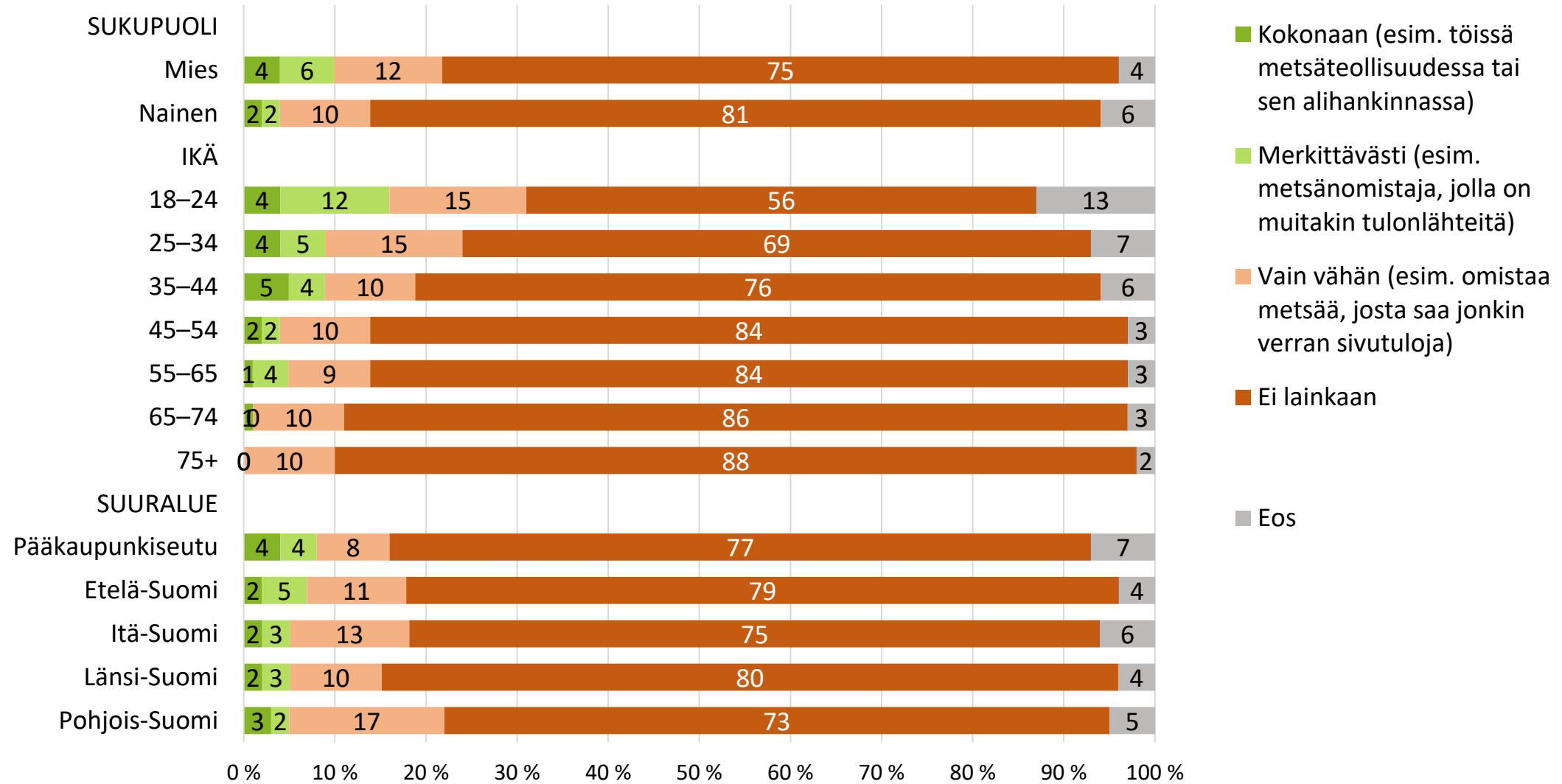
Itä-Suomi: Pohjois-Savo, Etelä-Savo, Pohjois-Karjala, Kainuu

Länsi-Suomi: Keski-Suomi, Pirkanmaa, Varsinais-Suomi, Pohjanmaa, Etelä-Pohjanmaa, Keski-Pohjanmaa, Ahvenanmaa

Pohjois-Suomi: Pohjois-Pohjanmaa, Lappi

2. METSÄ TOIMEENTULON LÄHTEENÄ - TAUSTAMUUTTUJA

Kuinka paljon oma tai perheesi toimeentulo on suoraan riippuvainen metsätaloudesta? (%) 1(2)



2. METSÄ TOIMEENTULON LÄHTEENÄ - TAUSTAMUUTTUJA

Kuinka paljon oma tai perheesi toimeentulo on suoraan riippuvainen metsätaloudesta? (%) 2(2)

